

ภาคผนวก ง

มาตรฐาน



ประกาศคณะกรรมการสิ่งแวดล้อมแห่งชาติ
ฉบับที่ ๒๔ (พ.ศ. ๒๕๔๗)
เรื่อง กำหนดมาตรฐานคุณภาพอากาศในบรรยากาศโดยทั่วไป

อาศัยอำนาจตามความในมาตรา ๓๒ และมาตรา ๓๔ แห่งพระราชบัญญัติส่งเสริมและรักษาคุณภาพสิ่งแวดล้อมแห่งชาติ พ.ศ. ๒๕๓๕ อันเป็นพระราชบัญญัติที่มีบทบัญญัติบางประการเกี่ยวกับการจำกัดสิทธิและเสรีภาพของบุคคล ซึ่งมาตรา ๒๙ ประกอบกับมาตรา ๓๕ มาตรา ๔๘ มาตรา ๕๐ และมาตรา ๕๑ ของรัฐธรรมนูญแห่งราชอาณาจักรไทยบัญญัติให้กระทำได้โดยอาศัยอำนาจตามบทบัญญัติแห่งกฎหมาย คณะกรรมการสิ่งแวดล้อมแห่งชาติ จึงได้มีมติในคราวการประชุมครั้งที่ ๒/๒๕๔๗ เมื่อวันที่ ๒๔ กุมภาพันธ์ ๒๕๔๗ ให้ปรับปรุงแก้ไขมาตรฐานคุณภาพอากาศในบรรยากาศโดยทั่วไป ดังต่อไปนี้

ข้อ ๑ ให้ยกเลิกความใน (๔) ของข้อ ๒ แห่งประกาศคณะกรรมการสิ่งแวดล้อมแห่งชาติ ฉบับที่ ๑๐ (พ.ศ. ๒๕๓๔) ออกตามความในพระราชบัญญัติส่งเสริมและรักษาคุณภาพสิ่งแวดล้อมแห่งชาติ พ.ศ. ๒๕๓๕ เรื่อง กำหนดมาตรฐานคุณภาพอากาศในบรรยากาศโดยทั่วไป และให้ใช้ความต่อไปนี้แทน

"(๔) ค่าเฉลี่ยของก๊าซซัลเฟอร์ไดออกไซด์ ในเวลา ๒๔ ชั่วโมง จะต้องไม่เกิน ๐.๑๒ ส่วนในล้านส่วน หรือไม่เกิน ๐.๓๐ มิลลิกรัมต่อลูกบาศก์เมตร และค่ามัธยฐานเลขคณิต (Arithmetic Mean) ในเวลา ๑ ปี จะต้องไม่เกิน ๐.๐๔ ส่วนในล้านส่วน หรือไม่เกิน ๐.๑๐ มิลลิกรัมต่อลูกบาศก์เมตร"

ข้อ ๒ ให้ยกเลิกความใน (๒) และ (๓) ของข้อ ๔ แห่งประกาศคณะกรรมการสิ่งแวดล้อมแห่งชาติ ฉบับที่ ๑๐ (พ.ศ. ๒๕๓๔) ออกตามความในพระราชบัญญัติส่งเสริมและรักษาคุณภาพสิ่งแวดล้อมแห่งชาติ พ.ศ. ๒๕๓๕ เรื่อง กำหนดมาตรฐานคุณภาพอากาศในบรรยากาศโดยทั่วไป และให้ใช้ความต่อไปนี้แทน

- ๒ -

"(๒) ค่าเฉลี่ยของฝุ่นละอองขนาดไม่เกิน ๑๐ ไมครอน ในเวลา ๒๔ ชั่วโมง จะต้องไม่เกิน ๐.๑๒ มิลลิกรัมต่อลูกบาศก์เมตร และค่ามัธยฐานเลขคณิต (Arithmetic Mean) ในเวลา ๑ ปี จะต้องไม่เกิน ๐.๐๕ มิลลิกรัมต่อลูกบาศก์เมตร

(๓) ค่าเฉลี่ยของฝุ่นละอองรวมหรือฝุ่นละอองขนาดไม่เกิน ๑๐๐ ไมครอน ในเวลา ๒๔ ชั่วโมง จะต้องไม่เกิน ๐.๓๓ มิลลิกรัมต่อลูกบาศก์เมตร และค่ามัธยฐานเลขคณิต (Arithmetic Mean) ในเวลา ๑ ปี จะต้องไม่เกิน ๐.๑๐ มิลลิกรัมต่อลูกบาศก์เมตร"

ประกาศ ณ วันที่ ๙ สิงหาคม พ.ศ. ๒๕๔๗

(ลงนาม) จาตุรนต์ ฉายแสง

(นายจาตุรนต์ ฉายแสง)

รองนายกรัฐมนตรี

ปฏิบัติหน้าที่ประธานคณะกรรมการสิ่งแวดล้อมแห่งชาติ

ราชกิจจานุเบกษา ฉบับประกาศทั่วไป เล่ม ๑๒๑ ตอนพิเศษ ๑๐๔ ง วันที่ ๒๒ กันยายน ๒๕๔๗

ประกาศคณะกรรมการสิ่งแวดล้อมแห่งชาติ

เรื่อง กำหนดมาตรฐานฝุ่นละอองขนาดไม่เกิน ๒.๕ ไมครอน ในบรรยากาศโดยทั่วไป

โดยที่เป็นการสมควรปรับปรุงการกำหนดมาตรฐานฝุ่นละอองขนาดไม่เกิน ๒.๕ ไมครอน ในบรรยากาศโดยทั่วไป เพื่อเป็นเกณฑ์ทั่วไปสำหรับการส่งเสริม และรักษาคุณภาพสิ่งแวดล้อม ตามพระราชบัญญัติส่งเสริมและรักษาคุณภาพสิ่งแวดล้อมแห่งชาติ พ.ศ. ๒๕๓๕

อาศัยอำนาจตามความในมาตรา ๓๒ (๔) และมาตรา ๓๔ แห่งพระราชบัญญัติส่งเสริมและรักษาคุณภาพสิ่งแวดล้อมแห่งชาติ พ.ศ. ๒๕๓๕ และตามคำสั่งสำนักนายกรัฐมนตรี ที่ ๒๓๙/๒๕๖๓ ลงวันที่ ๑๓ สิงหาคม พ.ศ. ๒๕๖๓ เรื่อง มอบหมายและมอบอำนาจให้รองนายกรัฐมนตรี และรัฐมนตรีประจำสำนักนายกรัฐมนตรี ปฏิบัติหน้าที่ประธานกรรมการในคณะกรรมการต่าง ๆ ตามกฎหมาย และระเบียบสำนักนายกรัฐมนตรี และมติคณะกรรมการสิ่งแวดล้อมแห่งชาติ ในการประชุม ครั้งที่ ๒/๒๕๖๕ เมื่อวันที่ ๑๑ พฤษภาคม พ.ศ. ๒๕๖๕ จึงออกประกาศไว้ ดังต่อไปนี้

ข้อ ๑ ให้ยกเลิกประกาศคณะกรรมการสิ่งแวดล้อมแห่งชาติ ฉบับที่ ๓๖ (พ.ศ. ๒๕๕๓) เรื่อง กำหนดมาตรฐานฝุ่นละอองขนาดไม่เกิน ๒.๕ ไมครอน ในบรรยากาศโดยทั่วไป ลงวันที่ ๒๘ มกราคม พ.ศ. ๒๕๕๓

ข้อ ๒ กำหนดมาตรฐานฝุ่นละอองขนาดไม่เกิน ๒.๕ ไมครอน ในบรรยากาศโดยทั่วไป ค่าเฉลี่ยในเวลา ๒๔ ชั่วโมง จะต้องไม่เกิน ๕๐ ไมโครกรัมต่อลูกบาศก์เมตร โดยให้มีผลจนถึงวันที่ ๓๑ พฤษภาคม พ.ศ. ๒๕๖๖ และตั้งแต่วันที่ ๑ มิถุนายน พ.ศ. ๒๕๖๖ เป็นต้นไป ให้ค่าเฉลี่ย ในเวลา ๒๔ ชั่วโมง จะต้องไม่เกิน ๓๗.๕ ไมโครกรัมต่อลูกบาศก์เมตร

ข้อ ๓ กำหนดมาตรฐานฝุ่นละอองขนาดไม่เกิน ๒.๕ ไมครอน ในบรรยากาศโดยทั่วไป ค่ามัธยฐานเลขคณิต (Arithmetic Mean) ในเวลา ๑ ปี จะต้องไม่เกิน ๑๕ ไมโครกรัมต่อลูกบาศก์เมตร

ข้อ ๔ วิธีตรวจวัดค่าเฉลี่ยของฝุ่นละอองขนาดไม่เกิน ๒.๕ ไมครอน ตามข้อ ๒ และข้อ ๓ ให้ใช้วิธีตรวจวัด ดังนี้

๔.๑ วิธีตรวจวัดอ้างอิง คือ วิธีกราวิเมตริก (Gravimetric)

๔.๒ วิธีตรวจวัดเทียบเท่า

(๑) วิธีเบต้า เรดิเอชัน แอทเทนนูเอชัน (Beta Radiation Attenuation หรือ Beta Ray Attenuation)

(๒) วิธีเทปเปอร์ อิลิเมนต์ ออสซิลเลติง ไมโครบาลานซ์ (Tapered Element Oscillating Microbalance; TEOM)

(๓) วิธีการกระเจิงของแสง (Light Scattering)

(๔) วิธีเก็บตัวอย่างด้วยเครื่องเก็บตัวอย่างอากาศแบบไดโคโตมัส (Dichotomous Air Sampler) และวิเคราะห์ด้วยวิธีกราวิเมตริก

(๕) วิธีอื่น ตามที่กรมควบคุมมลพิษประกาศในราชกิจจานุเบกษา

ข้อ ๕ วิธีตรวจวัดค่าเฉลี่ยของฝุ่นละอองขนาดไม่เกิน ๒.๕ ไมครอน ตามข้อ ๔.๑ ให้ใช้วิธีตรวจวัดมาตรฐาน Federal Reference Method (FRM) และข้อ ๔.๒ ให้ใช้วิธีตรวจวัดเทียบเท่า Federal Equivalent Method (FEM) ตามที่องค์การพิทักษ์สิ่งแวดล้อมแห่งประเทศสหรัฐอเมริกา (United States Environmental Protection Agency หรือ US EPA) กำหนด

ข้อ ๖ การตรวจวัดค่าเฉลี่ยของฝุ่นละอองขนาดไม่เกิน ๒.๕ ไมครอน ตามข้อ ๔ ให้ทำในบรรยากาศ ไปที่อุณหภูมิและความดันบรรยากาศสภาวะจริง (Actual conditions) และต้องสูงจากพื้นดินอย่างน้อย ๑.๕๐ เมตร แต่ไม่เกิน ๑๕ เมตร

ข้อ ๗ ประกาศนี้ให้ใช้บังคับตั้งแต่วันถัดจากวันประกาศในราชกิจจานุเบกษาเป็นต้นไป

ประกาศ ณ วันที่ ๒๓ มิถุนายน พ.ศ. ๒๕๖๕

พลเอก ประวิตร วงษ์สุวรรณ

รองนายกรัฐมนตรี ปฏิบัติหน้าที่

ประธานกรรมการสิ่งแวดล้อมแห่งชาติ

ประกาศคณะกรรมการสิ่งแวดล้อมแห่งชาติ

ฉบับที่ ๓๖ (พ.ศ. ๒๕๕๓)

เรื่อง กำหนดมาตรฐานฝุ่นละอองขนาดเล็กไม่เกิน ๒.๕ ไมครอน ในบรรยากาศโดยทั่วไป

โดยที่เป็นการสมควรกำหนดมาตรฐานค่าฝุ่นละอองขนาดเล็กไม่เกิน ๒.๕ ไมครอน ในบรรยากาศโดยทั่วไป เพื่อเป็นเกณฑ์ทั่วไปสำหรับการส่งเสริม และรักษาคุณภาพสิ่งแวดล้อม ตามพระราชบัญญัติส่งเสริมและรักษาคุณภาพสิ่งแวดล้อมแห่งชาติ พ.ศ. ๒๕๓๕

อาศัยอำนาจตามความในมาตรา ๓๒ (๔) และมาตรา ๓๔ แห่งพระราชบัญญัติส่งเสริมและรักษาคุณภาพสิ่งแวดล้อมแห่งชาติ พ.ศ. ๒๕๓๕ อันเป็นพระราชบัญญัติที่มีบทบัญญัติบางประการเกี่ยวกับการจำกัดสิทธิและเสรีภาพของบุคคล ซึ่งมาตรา ๒๘ ประกอบกับมาตรา ๓๓ มาตรา ๓๔ มาตรา ๔๑ และมาตรา ๔๓ ของรัฐธรรมนูญแห่งราชอาณาจักรไทย บัญญัติให้กระทำได้ โดยอาศัยอำนาจตามบทบัญญัติแห่งกฎหมาย คณะกรรมการสิ่งแวดล้อมแห่งชาติจึงออกประกาศ กำหนดมาตรฐานค่าฝุ่นละอองขนาดเล็กไม่เกิน ๒.๕ ไมครอน ในบรรยากาศโดยทั่วไปไว้ ดังต่อไปนี้

ข้อ ๑ กำหนดมาตรฐานฝุ่นละอองขนาดเล็กไม่เกิน ๒.๕ ไมครอน ในบรรยากาศโดยทั่วไป ค่าเฉลี่ยในเวลา ๒๔ ชั่วโมง จะต้องไม่เกิน ๐.๐๕ มิลลิกรัมต่อลูกบาศก์เมตร และค่ามัธยฐานเลขคณิต (Arithmetic Mean) ในเวลา ๑ ปี จะต้องไม่เกิน ๐.๐๒๕ มิลลิกรัมต่อลูกบาศก์เมตร

ข้อ ๒ วิธีตรวจวัดค่าเฉลี่ยของฝุ่นละอองขนาดเล็กไม่เกิน ๒.๕ ไมครอน ตามข้อ ๑ ให้ใช้วิธีตรวจวัดมาตรฐาน Federal Reference Method (FRM) ตามที่องค์การพิทักษ์สิ่งแวดล้อมแห่งประเทศสหรัฐอเมริกา (US EPA) กำหนดหรือวิธีอื่นที่กรมควบคุมมลพิษประกาศในราชกิจจานุเบกษา

ข้อ ๓ การตรวจวัดค่าเฉลี่ยของฝุ่นละอองขนาดเล็กไม่เกิน ๒.๕ ไมครอน ตามข้อ ๒ ให้ทำในบรรยากาศทั่ว ๆ ไป และต้องสูงจากพื้นดินอย่างน้อย ๑.๕๐ เมตร แต่ไม่เกิน ๖ เมตร

ประกาศ ณ วันที่ ๒๘ มกราคม พ.ศ. ๒๕๕๓

อภิสิทธิ์ เวชชาชีวะ

นายกรัฐมนตรี

ประธานกรรมการสิ่งแวดล้อมแห่งชาติ



ประกาศคณะกรรมการสิ่งแวดล้อมแห่งชาติ

ฉบับที่ ๒๑ (พ.ศ. ๒๕๔๔)

ออกตามความในพระราชบัญญัติส่งเสริมและรักษาคุณภาพสิ่งแวดล้อมแห่งชาติ

พ.ศ. ๒๕๓๕

เรื่อง กำหนดมาตรฐานค่าก๊าซซัลเฟอร์ไดออกไซด์ในบรรยากาศโดยทั่วไป

ในเวลา ๑ ชั่วโมง

อาศัยอำนาจตามความในมาตรา ๓๒ และมาตรา ๓๔ แห่งพระราชบัญญัติส่งเสริมและรักษาคุณภาพสิ่งแวดล้อมแห่งชาติ พ.ศ. ๒๕๓๕ คณะกรรมการสิ่งแวดล้อมแห่งชาติ จึงปรับปรุงแก้ไขมาตรฐานค่าก๊าซซัลเฟอร์ไดออกไซด์ในบรรยากาศโดยทั่วไปในเวลา ๑ ชั่วโมงไว้ดังต่อไปนี้

(๑) ให้ยกเลิกข้อ ๒ แห่งประกาศคณะกรรมการสิ่งแวดล้อมแห่งชาติ ฉบับที่ ๑๒ (พ.ศ. ๒๕๓๕) ออกตามความในพระราชบัญญัติส่งเสริมและรักษาคุณภาพสิ่งแวดล้อมแห่งชาติ พ.ศ. ๒๕๓๕ เรื่อง กำหนดมาตรฐานค่าก๊าซซัลเฟอร์ไดออกไซด์ในบรรยากาศโดยทั่วไปในเวลา ๑ ชั่วโมง

(๒) ให้ยกเลิกความในข้อ ๓ และข้อ ๕ แห่งประกาศคณะกรรมการสิ่งแวดล้อมแห่งชาติ ฉบับที่ ๑๒ (พ.ศ. ๒๕๓๕) ออกตามความในพระราชบัญญัติส่งเสริมและรักษาคุณภาพสิ่งแวดล้อมแห่งชาติ พ.ศ. ๒๕๓๕ เรื่อง กำหนดมาตรฐานค่าก๊าซซัลเฟอร์ไดออกไซด์ในบรรยากาศโดยทั่วไปในเวลา ๑ ชั่วโมง และให้ใช้ความต่อไปนี้แทน

“ข้อ ๓ ค่าเฉลี่ยความเข้มข้นของก๊าซซัลเฟอร์ไดออกไซด์ในบรรยากาศโดยทั่วไป ในเวลา ๑ ชั่วโมง จะต้องไม่เกิน ๐.๓๐ ส่วนในล้านส่วน (ppm) หรือไม่เกิน ๗๘๐ ไมโครกรัมต่อลูกบาศก์เมตร”

“ข้อ ๕ การวัดหาค่าเฉลี่ยความเข้มข้นของก๊าซซัลเฟอร์ไดออกไซด์ในบรรยากาศ โดยทั่วไปในเวลา ๑ ชั่วโมง ตามข้อ ๓ ให้ใช้เครื่องวัดระบบ ยูวี ฟลูออเรสเซน หรือระบบอื่น ที่กรมควบคุมมลพิษประกาศในราชกิจจานุเบกษา”

ประกาศ ณ วันที่ ๕ เมษายน พ.ศ. ๒๕๔๔

(นายเดช บุญ-หลง)

รองนายกรัฐมนตรี ปฏิบัติหน้าที่

ประธานคณะกรรมการสิ่งแวดล้อมแห่งชาติ

(ประกาศในราชกิจจานุเบกษา เล่ม ๑๑๘ ตอนพิเศษ ๓๕ ง ลงวันที่ ๓๐ เมษายน ๒๕๔๔)



ประกาศคณะกรรมการสิ่งแวดล้อมแห่งชาติ

ฉบับที่ ๑๕ (พ.ศ. ๒๕๔๐)

เรื่อง กำหนดมาตรฐานระดับเสียงโดยทั่วไป

อาศัยอำนาจตามความในมาตรา ๓๒ (๕) แห่งพระราชบัญญัติส่งเสริมและรักษาคุณภาพสิ่งแวดล้อมแห่งชาติ พ.ศ. ๒๕๓๕ คณะกรรมการสิ่งแวดล้อมแห่งชาติกำหนดมาตรฐานระดับเสียงโดยทั่วไปไว้ดังต่อไปนี้

ข้อ ๑ ในประกาศนี้

“ระดับเสียงโดยทั่วไป” หมายความว่า ระดับเสียงที่เกิดขึ้นในสิ่งแวดล้อม

“ค่าระดับเสียงสูงสุด” หมายความว่า ค่าระดับเสียงสูงสุดที่เกิดขึ้นในขณะใดขณะหนึ่งระหว่างการตรวจวัดระดับเสียง โดยมีหน่วยเป็นเดซิเบลเอ หรือ dB (A)

“ค่าระดับเสียงเฉลี่ย ๒๔ ชั่วโมง” หมายความว่า ค่าระดับเสียงคงที่ที่มีพลังงานเทียบเท่าระดับเสียงที่เกิดขึ้นจริง ซึ่งมีระดับเสียงเปลี่ยนแปลงตามเวลาในช่วง ๒๔ ชั่วโมง (๒๔ hours A-weighted Equivalent Continuous Sound Level) ซึ่งเรียกโดยย่อว่า L_{eq} ๒๔ hr โดยมีหน่วยเป็นเดซิเบลเอ หรือ dB (A)

“มาตรฐานระดับเสียง” หมายความว่า เครื่องวัดระดับเสียงตามมาตรฐาน IEC ๖๕๑ หรือ IEC ๘๐๔ ของคณะกรรมการการระหว่างประเทศว่าด้วยเทคนิคไฟฟ้า (International Electrotechnical Commission, IEC)

ข้อ ๒ ให้กำหนดมาตรฐานระดับเสียงโดยทั่วไป ไว้ดังต่อไปนี้

(๑) ค่าระดับเสียงสูงสุด ไม่เกิน ๑๑๕ เดซิเบลเอ

(๒) ค่าระดับเสียงเฉลี่ย ๒๔ ชั่วโมง ไม่เกิน ๗๐ เดซิเบลเอ

ข้อ ๓ การตรวจวัดระดับเสียงโดยทั่วไป ให้ดำเนินการดังต่อไปนี้

(๑) การตรวจวัดค่าระดับเสียงสูงสุด ให้ใช้มาตรระดับเสียงตรวจวัดระดับเสียงในบริเวณที่มีคนอยู่หรืออาศัยอยู่

(๒) การตรวจวัดค่าระดับเสียงเฉลี่ย ๒๔ ชั่วโมง ให้ใช้มาตรระดับเสียงตรวจวัดระดับเสียงอย่างต่อเนื่องตลอดเวลา ๒๔ ชั่วโมงใดๆ

(๓) การตั้งไมโครโฟนของมาตรระดับเสียงที่บริเวณภายนอกอาคารให้ตั้งสูงจากพื้นไม่น้อยกว่า ๑.๒๐ เมตร โดยในรัศมี ๓.๕๐ เมตร ตามแนวราบรอบไมโครโฟนต้องไม่มีกำแพงหรือสิ่งอื่นใดที่มีคุณสมบัติในการสะท้อนเสียงกีดขวางอยู่

(๔) การตั้งไมโครโฟนของมาตรระดับเสียงที่บริเวณภายในอาคารให้ตั้งสูงจากพื้นไม่น้อยกว่า ๑.๒๐ เมตร โดยในรัศมี ๑.๐๐ เมตร ตามแนวราบรอบไมโครโฟนต้องไม่มีกำแพงหรือสิ่งอื่นใดที่มีคุณสมบัติในการสะท้อนเสียงกีดขวางอยู่และต้องห่างจากช่องหน้าต่างหรือช่องทางที่เปิดออกนอกอาคารอย่างน้อย ๑.๕๐ เมตร

ข้อ ๔ การคำนวณค่าระดับเสียงจะต้องเป็นไปตามวิธีการที่องค์การระหว่างประเทศว่าด้วยมาตรฐาน (International Organization for Standardization, ISO) กำหนด ซึ่งกรมควบคุมมลพิษจะประกาศในราชกิจจานุเบกษา

ประกาศ ณ วันที่ ๑๒ มีนาคม พ.ศ. ๒๕๕๐

พลเอก ชวลิต ยงใจยุทธ

นายกรัฐมนตรี

ประธานคณะกรรมการสิ่งแวดล้อมแห่งชาติ

(ประกาศในราชกิจจานุเบกษา เล่ม ๑๑๔ ตอนที่ ๒๗ ง วันที่ ๓ เมษายน ๒๕๕๐)

ประกาศกระทรวงอุตสาหกรรม

เรื่อง กำหนดค่าระดับเสียงการรบกวนและระดับเสียงที่เกิดจากการประกอบกิจการโรงงาน
พ.ศ. ๒๕๕๔

อาศัยอำนาจตามความในข้อ ๑๗ แห่งกฎกระทรวง ฉบับที่ ๒ (พ.ศ. ๒๕๓๕) ออกตามความในพระราชบัญญัติโรงงาน พ.ศ. ๒๕๓๕ อันเป็นพระราชบัญญัติที่มีบทบัญญัติบางประการเกี่ยวกับการจำกัดสิทธิและเสรีภาพของบุคคล ซึ่งมาตรา ๒๘ ประกอบกับมาตรา ๓๕ มาตรา ๔๘ และมาตรา ๕๐ ของรัฐธรรมนูญแห่งราชอาณาจักรไทย บัญญัติให้กระทำได้โดยอาศัยอำนาจตามบทบัญญัติแห่งกฎหมาย รัฐมนตรีว่าการกระทรวงอุตสาหกรรมจึงได้ออกประกาศไว้ ดังต่อไปนี้

ข้อ ๑ ในประกาศนี้

“เสียงรบกวน” หมายความว่า ระดับเสียงตรวจวัดนอกบริเวณโรงงาน ที่เกิดจากการประกอบกิจการโรงงาน ขณะมีการรบกวน ซึ่งมีระดับเสียงสูงกว่าระดับเสียงพื้นฐาน และมีระดับการรบกวนเกินกว่าค่าที่กำหนดไว้ในประกาศนี้

“ระดับเสียงพื้นฐาน” หมายความว่า ระดับเสียงที่ตรวจวัดในสิ่งแวดล้อมเดิม ขณะยังไม่มีเสียงรบกวนจากการประกอบกิจการโรงงานเป็นระดับเสียงเปอร์เซ็นต์ไทล์ที่ ๙๐ (Percentile Level 90, L_{90})

“ระดับเสียงเปอร์เซ็นต์ไทล์ที่ ๙๐ (L_{90})” หมายความว่า ระดับเสียงที่ร้อยละ ๙๐ ของเวลาที่ตรวจวัดจะมีระดับเสียงเกินระดับนี้

“ระดับเสียงขณะมีการรบกวน” หมายความว่า ระดับเสียงที่ตรวจวัดหรือคำนวณจากการประกอบกิจการโรงงานขณะเกิดเสียงรบกวน

“ระดับการรบกวน” หมายความว่า ระดับความแตกต่างของระดับเสียงขณะมีการรบกวนกับระดับเสียงพื้นฐาน

“ระดับเสียงเฉลี่ย ๒๔ ชั่วโมง” หมายความว่า ระดับเสียงคงที่นอกบริเวณโรงงานที่มีพลังงานเทียบเท่าระดับเสียงที่เกิดขึ้นจริง ซึ่งมีระดับเสียงเปลี่ยนแปลงตามเวลาในช่วง ๒๔ ชั่วโมง (24 hours A-weighted Equivalent Continuous Sound Level) ซึ่งเรียกโดยย่อว่า Leq 24 hr โดยมีหน่วยเป็นเดซิเบลเอ หรือ dB(A)

“ระดับเสียงสูงสุด” หมายความว่า ระดับเสียงสูงสุดนอกบริเวณโรงงาน ที่เกิดขึ้นในขณะใดขณะหนึ่ง ระหว่างการตรวจวัดระดับเสียง โดยมีหน่วยเป็นเดซิเบลเอ หรือ dB(A)

“มาตรฐานระดับเสียง” หมายความว่า เครื่องวัดระดับเสียงตามมาตรฐาน IEC 60804 หรือ IEC 61672 ของคณะกรรมการระหว่างประเทศว่าด้วยเทคนิคไฟฟ้า (International Electrotechnical Commission , IEC)

ข้อ ๒ ค่าระดับการรบกวน ที่เกิดจากการประกอบกิจการโรงงาน ไม่เกิน ๑๐ เดซิเบลเอ

ข้อ ๓ ค่าระดับเสียงเฉลี่ย ๒๔ ชั่วโมง ที่เกิดจากการประกอบกิจการโรงงาน ไม่เกิน ๗๐ เดซิเบลเอ

ข้อ ๔ ค่าระดับเสียงสูงสุด ที่เกิดจากการประกอบกิจการโรงงาน ไม่เกิน ๑๑๕ เดซิเบลเอ

ข้อ ๕ วิธีการตรวจวัดระดับเสียงการรบกวน ระดับเสียงเฉลี่ย ๒๔ ชั่วโมง และระดับเสียงสูงสุด ที่เกิดจากการประกอบกิจการโรงงาน ให้เป็นไปตามที่กรมโรงงานอุตสาหกรรมกำหนด ทั้งนี้ ให้ใช้บังคับตั้งแต่วันถัดจากวันประกาศในราชกิจจานุเบกษาเป็นต้นไป

ประกาศ ณ วันที่ ๒๑ ธันวาคม พ.ศ. ๒๕๔๘

สุริเย จิรังกูเรืองกิจ

รัฐมนตรีว่าการกระทรวงอุตสาหกรรม

ประกาศคณะกรรมการสิ่งแวดล้อมแห่งชาติ

ฉบับที่ ๒๘ (พ.ศ. ๒๕๕๐)

เรื่อง ค่าระดับเสียงรบกวน

โดยที่เป็นการสมควร ปรับปรุงค่ามาตรฐานระดับเสียงรบกวน ให้เหมาะสมกับกฎเกณฑ์และหลักฐานทางวิทยาศาสตร์ โดยคำนึงถึงความเป็นไปได้ในเชิงเศรษฐกิจสังคมและเทคโนโลยีที่เกี่ยวข้อง อาศัยอำนาจตามความในมาตรา ๓๔ แห่งพระราชบัญญัติส่งเสริมและรักษาคุณภาพสิ่งแวดล้อมแห่งชาติ พ.ศ. ๒๕๓๕ และคำสั่งสำนักนายกรัฐมนตรี ที่ ๗๑/๒๕๕๐ คณะกรรมการสิ่งแวดล้อมแห่งชาติ จึงออกประกาศกำหนดค่าระดับเสียงรบกวน ไว้ดังต่อไปนี้

ข้อ ๑ ให้ยกเลิกประกาศคณะกรรมการสิ่งแวดล้อมแห่งชาติ ฉบับที่ ๑๗ (พ.ศ. ๒๕๔๓) ลงวันที่ ๖ มิถุนายน ๒๕๔๓ เรื่อง ค่าระดับเสียงรบกวน

ข้อ ๒ ให้กำหนดระดับเสียงรบกวนเท่ากับ ๑๐ เดซิเบลเอ

หากระดับการรบกวนที่คำนวณได้มีค่ามากกว่าระดับเสียงรบกวนตามวรรคแรก ให้ถือว่าเป็นเสียงรบกวน

ข้อ ๓ วิธีการตรวจวัดระดับเสียงพื้นฐาน ระดับเสียงขณะไม่มีการรบกวน การตรวจวัด และคำนวณระดับเสียงขณะมีการรบกวน การคำนวณค่าระดับการรบกวน และแบบบันทึกการตรวจวัดเสียงรบกวนให้เป็นไปตามที่ คณะกรรมการควบคุมมลพิษประกาศในราชกิจจานุเบกษา

ประกาศ ณ วันที่ ๒๘ มิถุนายน พ.ศ. ๒๕๕๐

โฆสิต ปั้นเปี่ยมรัษฎ์

รองนายกรัฐมนตรี

ประธานกรรมการสิ่งแวดล้อมแห่งชาติ

ประกาศคณะกรรมการควบคุมมลพิษ

เรื่อง วิธีการตรวจวัดระดับเสียงพื้นฐาน ระดับเสียงขณะไม่มีการรบกวน
การตรวจวัดและคำนวณระดับเสียงขณะมีการรบกวน
การคำนวณค่าระดับการรบกวน และแบบบันทึกการตรวจวัดเสียงรบกวน

อาศัยอำนาจตามความในข้อ ๓ แห่งประกาศคณะกรรมการสิ่งแวดล้อมแห่งชาติ ฉบับที่ ๒๘ (พ.ศ. ๒๕๕๐) เรื่อง ค่าระดับเสียงรบกวน คณะกรรมการควบคุมมลพิษจึงออกประกาศวิธีการตรวจวัดระดับเสียงพื้นฐาน ระดับเสียงขณะไม่มีการรบกวน การตรวจวัดและคำนวณระดับเสียงขณะมีการรบกวน การคำนวณค่าระดับการรบกวน และแบบบันทึกการตรวจวัดเสียงรบกวน ดังรายละเอียดกำหนดไว้ในภาคผนวกแนบท้ายประกาศนี้

ประกาศ ณ วันที่ ๓๑ สิงหาคม พ.ศ. ๒๕๕๐
ปิติพงศ์ พิ้งบุญ ณ อุรุยา
ปลัดกระทรวงทรัพยากรธรรมชาติและสิ่งแวดล้อม
ประธานกรรมการควบคุมมลพิษ

ภาคผนวก

ท้ายประกาศคณะกรรมการควบคุมมลพิษ
เรื่อง วิธีการตรวจวัดระดับเสียงพื้นฐาน ระดับเสียงขณะไม่มีการรบกวน
การตรวจวัดและคำนวณระดับเสียงขณะมีการรบกวน การคำนวณค่าระดับการรบกวน
และแบบบันทึกการตรวจวัดเสียงรบกวน

๑. ความหมายของคำ

“เสียงรบกวน” หมายความว่า ระดับเสียงจากแหล่งกำเนิดในขณะมีการรบกวนที่มีระดับเสียงสูงกว่าระดับเสียงพื้นฐาน โดยมีระดับการรบกวนเกินกว่าระดับเสียงรบกวนที่กำหนดไว้ในประกาศคณะกรรมการสิ่งแวดล้อมแห่งชาติ ฉบับที่ ๒๘ (พ.ศ. ๒๕๕๐) เรื่อง ค่าระดับเสียงรบกวน

“ระดับเสียงพื้นฐาน” หมายความว่า ระดับเสียงที่ตรวจวัดในสิ่งแวดล้อมในขณะยังไม่เกิดเสียงหรือไม่ได้รับเสียงจากแหล่งกำเนิดที่ประชาชนร้องเรียนหรือแหล่งกำเนิดที่คาดว่าจะประชาชนจะได้รับการรบกวน เป็นระดับเสียงเปอร์เซ็นต์ไทล์ที่ ๙๐ (Percentile Level 90, L_{A90})

“ระดับเสียงขณะมีการรบกวน” หมายความว่า ระดับเสียงที่ได้จากการตรวจวัดและจากการคำนวณระดับเสียงในขณะเกิดเสียงของแหล่งกำเนิด ซึ่งเป็นแหล่งกำเนิดที่ประชาชนร้องเรียนหรือแหล่งกำเนิดที่คาดว่าจะประชาชนจะได้รับการรบกวน

“ระดับเสียงขณะไม่มีการรบกวน” หมายความว่า ระดับเสียงที่ตรวจวัดในสิ่งแวดล้อมในขณะยังไม่เกิดเสียงหรือไม่ได้รับเสียงจากแหล่งกำเนิดที่ประชาชนร้องเรียนหรือแหล่งกำเนิดที่คาดว่าจะประชาชนจะได้รับการรบกวน เป็นระดับเสียงเฉลี่ย (L_{Aeq})

“เสียงกะแทก” หมายความว่า เสียงที่เกิดจากการตก ตี เคาะหรือกระทบของวัตถุ หรือลักษณะอื่นใดซึ่งมีระดับเสียงสูงกว่าระดับเสียงทั่วไปในขณะนั้น และเกิดขึ้นในทันทีทันใดและสิ้นสุดลงภายในเวลาน้อยกว่า ๑ วินาที (Impulsive Noise) เช่น การตอกเสาเข็ม การป้อนชิ้นรูปวัสดุ เป็นต้น

“เสียงแหลมดัง” หมายความว่า เสียงที่เกิดจากการเบียด เสียด สี เจริญ หรือขัดวัตถุอย่างใด ๆ ที่เกิดขึ้นในทันทีทันใด เช่น การใช้สว่านไฟฟ้าเจาะเหล็กหรือปูน การเจียรโลหะ การบีบหรืออัดโลหะโดยเครื่องอัด การขัดชิ้นงานวัสดุด้วยเครื่องมือกล เป็นต้น

“เสียงที่มีความสั่นสะเทือน” หมายความว่า เสียงเครื่องจักร เครื่องดนตรี เครื่องเสียง หรือเครื่องมืออื่นใดที่มีความสั่นสะเทือนเกิดร่วมด้วย เช่น เสียงเบสที่ผ่านเครื่องขยายเสียง เป็นต้น

“ระดับการรบกวน” หมายความว่า ค่าความแตกต่างระหว่างระดับเสียงขณะมีการรบกวน กับระดับเสียงพื้นฐาน

“มาตรฐานระดับเสียง” หมายความว่า เครื่องวัดระดับเสียงตามมาตรฐาน IEC ๖๐๘๐๔ หรือ IEC ๖๑๖๗๒ ของคณะกรรมการระหว่างประเทศว่าด้วยเทคนิคไฟฟ้า (International Electrotechnical Commission, IEC) ที่สามารถตรวจวัดระดับเสียงเฉลี่ย และระดับเสียงเปอร์เซ็นต์ไทล์ที่ ๙๐ ตามระยะเวลาที่กำหนดได้

๒. การเตรียมเครื่องมือก่อนทำการตรวจวัด

ให้สอบเทียบมาตรวัดระดับเสียงกับเครื่องกำเนิดเสียงมาตรฐาน เช่น พิสตันโฟน (Piston Phone) หรืออะคูสติกคาลิเบรเตอร์ (Acoustic Calibrator) หรือตรวจสอบตามคู่มือการใช้งานที่ผู้ผลิตมาตรระดับเสียงกำหนดไว้ รวมทั้งทุกครั้งก่อนที่จะทำการตรวจวัดระดับเสียงพื้นฐาน ระดับเสียงขณะไม่มีการรบกวน และระดับเสียงขณะมีการรบกวน ให้ปรับมาตรระดับเสียงไว้ที่วงจรถ่วงน้ำหนัก "A" (Weighting Network "A") และที่ลักษณะความไวตอบรับเสียง "Fast" (Dynamic Characteristics "Fast")

๓. การตั้งไมโครโฟนและมาตรระดับเสียง

การตั้งไมโครโฟนของมาตรระดับเสียงให้เป็นไปตามหลักเกณฑ์ดังต่อไปนี้

(๑) เป็นบริเวณที่ประชาชนร้องเรียนหรือที่คาดว่าจะได้รับการรบกวน แต่หากแหล่งกำเนิดเสียงไม่สามารถหยุดกิจกรรมที่เกิดเสียงได้ ให้ตั้งไมโครโฟนของมาตรระดับเสียงในการตรวจวัดระดับเสียงพื้นฐาน และระดับเสียงขณะไม่มีการรบกวนบริเวณอื่นที่มีสภาพแวดล้อมใกล้เคียง

(๒) การตั้งไมโครโฟนของมาตรระดับเสียงที่บริเวณภายนอกอาคาร ให้ตั้งสูงจากพื้นไม่น้อยกว่า ๑.๒ - ๑.๕ เมตร โดยในรัศมี ๓.๕ เมตร ตามแนวราบรอบไมโครโฟน ต้องไม่มีกำแพงหรือสิ่งอื่นใด ที่มีคุณสมบัติในการสะท้อนเสียงกีดขวางอยู่

(๓) การตั้งไมโครโฟนของมาตรระดับเสียงที่บริเวณภายในอาคาร ให้ตั้งสูงจากพื้นไม่น้อยกว่า ๑.๒ - ๑.๕ เมตร โดยในรัศมี ๑ เมตร ตามแนวราบรอบไมโครโฟน ต้องไม่มีกำแพงหรือสิ่งอื่นใด ที่มีคุณสมบัติในการสะท้อนเสียงกีดขวางอยู่ และต้องห่างจากช่องหน้าต่าง หรือช่องทางออกนอกอาคาร อย่างน้อย ๑.๕ เมตร

๔. การตรวจวัดระดับเสียงพื้นฐาน และระดับเสียงขณะไม่มีการรบกวน

ให้ตรวจวัดเป็นเวลาไม่น้อยกว่า ๕ นาที ขณะไม่มีเสียงจากแหล่งกำเนิดในช่วงเวลาใดเวลาหนึ่ง ซึ่งสามารถใช้เป็นตัวแทนของระดับเสียงพื้นฐาน และระดับเสียงขณะไม่มีการรบกวน โดยระดับเสียงพื้นฐานให้วัดเป็นระดับเสียงเปอร์เซ็นต์ไทล์ที่ ๙๐ (Percentile Level 90, L_{A90}) ระดับเสียงขณะไม่มีการรบกวนให้วัดเป็นระดับเสียงเฉลี่ย (Equivalent A-Weighted Sound Pressure Level, L_{Aeq}) แบ่งออกเป็น ๓ กรณี ดังนี้

(๑) แหล่งกำเนิดเสียงยังไม่เกิดหรือยังไม่มีการดำเนินกิจกรรม ให้ตรวจวัดระดับเสียงพื้นฐานและระดับเสียงขณะไม่มีการรบกวน ในวัน เวลา และตำแหน่งที่คาดว่าจะได้รับการรบกวน

(๒) แหล่งกำเนิดเสียงมีการดำเนินกิจกรรมอย่างต่อเนื่อง ให้ตรวจวัดระดับเสียงพื้นฐานและระดับเสียงขณะไม่มีการรบกวน ในวัน เวลา และตำแหน่งที่คาดว่าจะได้รับการรบกวน และเป็นตำแหน่งเดียวกันกับตำแหน่งที่จะมีการวัดระดับเสียงขณะมีการรบกวน โดยให้หยุดกิจกรรมของแหล่งกำเนิดเสียงหรือวัดทันทีก่อนหรือหลังการดำเนินกิจกรรม

(๓) แหล่งกำเนิดเสียงมีการดำเนินกิจกรรมอย่างต่อเนื่องไม่สามารถหยุดการดำเนินกิจกรรมได้ ให้ตรวจวัดระดับเสียงพื้นฐานและระดับเสียงขณะไม่มีการรบกวน ในบริเวณอื่นที่มีสภาพแวดล้อมคล้ายคลึงกับบริเวณที่คาดว่าจะได้รับการรบกวนและไม่ได้รับผลกระทบจากแหล่งกำเนิดเสียง

ทั้งนี้ ระดับเสียงขณะไม่มีการรบกวนที่จะนำไปใช้คำนวณระดับเสียงขณะมีการรบกวนตามข้อ ๕ และระดับเสียงพื้นฐานที่จะนำไปใช้คำนวณค่าระดับการรบกวนตามข้อ ๖ ให้เป็นค่าที่ตรวจวัดเวลาเดียวกัน

๕. การตรวจวัดและคำนวณระดับเสียงขณะมีการรบกวน แบ่งออกเป็น ๕ กรณี ดังนี้

(๑) กรณีที่เสียงจากแหล่งกำเนิดเกิดขึ้นอย่างต่อเนื่องตั้งแต่ ๑ ชั่วโมงขึ้นไป ไม่ว่าเสียงที่เกิดขึ้นตั้งแต่เริ่มต้นจนสิ้นสุดการดำเนินกิจกรรมนั้นๆ จะมีระดับเสียงคงที่หรือไม่ก็ตาม (Steady Noise or Fluctuating Noise) ให้วัดระดับเสียงของแหล่งกำเนิดเป็นค่าระดับเสียงเฉลี่ย ๑ ชั่วโมง (Equivalent A-Weighted Sound Pressure Level, $L_{Aeq, 1hr}$) และคำนวณระดับเสียงขณะมีการรบกวนตามลำดับ ดังนี้

(ก) นำผลการตรวจวัดระดับเสียงของแหล่งกำเนิดหักออกด้วยระดับเสียงขณะไม่มีการรบกวน ผลลัพธ์เป็นผลต่างของค่าระดับเสียง

(ข) นำผลต่างของค่าระดับเสียงที่ได้ตามข้อ ๕ (๑) (ก) มาเทียบกับค่าตามตารางเพื่อหาตัวปรับค่าระดับเสียง

ผลต่างของค่าระดับเสียง (เดซิเบลเอ)	ตัวปรับค่าระดับเสียง (เดซิเบลเอ)
๑.๔ หรือน้อยกว่า	๗.๐
๑.๕ - ๒.๔	๔.๕
๒.๕ - ๓.๔	๓.๐
๓.๕ - ๔.๔	๒.๐
๔.๕ - ๖.๔	๑.๕
๖.๕ - ๗.๔	๑.๐
๗.๕ - ๑๒.๔	๐.๕
๑๒.๕ หรือมากกว่า	๐

(ค) นำผลการตรวจวัดระดับเสียงของแหล่งกำเนิด หักออกด้วยตัวปรับค่าระดับเสียงที่ได้จากการเปรียบเทียบตามข้อ ๕ (๑) (ข) ผลลัพธ์เป็นระดับเสียงขณะมีการรบกวน

(๒) กรณีเสียงจากแหล่งกำเนิดเกิดขึ้นอย่างต่อเนื่องไม่ถึง ๑ ชั่วโมง ไม่ว่าเสียงที่เกิดขึ้นตั้งแต่เริ่มต้นจนสิ้นสุดการดำเนินกิจกรรมนั้นๆ จะมีระดับเสียงคงที่หรือไม่ก็ตาม (Steady Noise or Fluctuating Noise) ให้วัดระดับเสียงขณะเริ่มต้นจนสิ้นสุดการดำเนินกิจกรรมนั้นๆ ตามระยะเวลาที่เกิดขึ้นจริง และคำนวณระดับเสียงขณะมีการรบกวน ตามลำดับ ดังนี้

(ก) ดำเนินการตามข้อ ๕ (๑) (ก) และ (ข)

(ข) นำผลการตรวจวัดระดับเสียงจากแหล่งกำเนิด หักออกด้วยผลจากข้อ ๕ (๒) (ก) เพื่อหาระดับเสียงจากแหล่งกำเนิดที่มีการปรับค่าระดับเสียง ($L_{Aeq, Tm}$)

(ค) นำผลลัพธ์ตามข้อ ๕ (๒) (ข) มาคำนวณเพื่อหาค่าระดับเสียงขณะมีการรบกวน ในฐานเวลา ๑ ชั่วโมง ตามสมการที่ ๑

$$L_{Aeq, Tr} = L_{Aeq, Tm} + 10 \log_{10} \left(\frac{T_m}{T_r} \right)$$

สมการที่ ๑

โดย $L_{Aeq, Tr}$ = ระดับเสียงขณะมีการรบกวน (มีหน่วยเป็น เดซิเบลเอ)

$L_{Aeq, Tm}$ = ระดับเสียงจากแหล่งกำเนิดที่มีการปรับค่าระดับเสียง (มีหน่วยเป็น เดซิเบลเอ)

T_m = ระยะเวลาของช่วงเวลาที่แหล่งกำเนิดเกิดเสียง (มีหน่วยเป็น นาที)

T_r = ระยะเวลาอ้างอิงที่กำหนดขึ้นเพื่อใช้ในการคำนวณค่าระดับเสียงขณะมีการรบกวน โดยกำหนดให้มีค่าเท่ากับ ๖๐ นาที

(๓) กรณีเสียงจากแหล่งกำเนิดเกิดขึ้นอย่างไม่ต่อเนื่องและเกิดขึ้นมากกว่า ๑ ช่วงเวลา โดยแต่ละช่วงเวลาเกิดขึ้นไม่ถึง ๑ ชั่วโมง ไม่ว่าเสียงที่เกิดขึ้นตั้งแต่เริ่มต้นจนสิ้นสุดการดำเนินกิจกรรมนั้นๆ จะมีระดับเสียงคงที่หรือไม่ก็ตาม (Steady Noise or Fluctuating Noise) ให้วัดระดับเสียงทุกช่วงเวลาที่เกิดขึ้นในเวลา ๑ ชั่วโมง และให้คำนวณค่าระดับเสียงขณะมีการรบกวน ตามลำดับ ดังนี้

(ก) คำนวณระดับเสียงของแหล่งกำเนิด ($L_{Aeq, Ts}$) ตามสมการที่ ๒

$$L_{Aeq, Ts} = 10 \log_{10} \left\{ \left(\frac{1}{T_m} \right) \sum T_i 10^{0.1 L_{Aeq, Ti}} \right\}$$

สมการที่ ๒

โดย $L_{Aeq, Ts}$ = ระดับเสียงของแหล่งกำเนิด (มีหน่วยเป็น เดซิเบลเอ)

$T_m = T_s = \sum T_i$ (มีหน่วยเป็น นาที)

$L_{Aeq, Ti}$ = ระดับเสียงที่ตรวจวัดได้ในช่วงที่แหล่งกำเนิดเกิดเสียงในช่วงเวลา T_i , (มีหน่วยเป็น เดซิเบลเอ)

T_i = ระยะเวลาของช่วงเวลาที่แหล่งกำเนิดเกิดเสียงที่ i , (มีหน่วยเป็น นาที)

(ข) นำผลที่ได้จากการคำนวณระดับเสียงของแหล่งกำเนิดตามข้อ ๕ (๓) (ก) หักออกด้วยระดับเสียงขณะไม่มีการรบกวน ผลลัพธ์เป็นผลต่างของค่าระดับเสียง

(ค) นำผลต่างของค่าระดับเสียงตามข้อ ๕ (๓) (ข) มาเทียบกับค่าในตารางตามข้อ ๕ (๑) (ข) เพื่อหาตัวปรับค่าระดับเสียง

(ง) นำผลการคำนวณระดับเสียงของแหล่งกำเนิดตามข้อ ๕ (๓) (ก) หักออกด้วยค่าตามข้อ ๕ (๓) (ค) ผลลัพธ์เป็นระดับเสียงจากแหล่งกำเนิดที่มีการปรับค่าระดับเสียง ($L_{Aeq, Tm}$)

(จ) นำระดับเสียงจากแหล่งกำเนิดที่มีการปรับค่าระดับเสียงตามข้อ ๕ (๓) (ง) มาคำนวณเพื่อหาระดับเสียงขณะมีการรบกวนตามสมการที่ ๑

(๔) กรณีบริเวณที่จะทำการตรวจวัดเสียงของแหล่งกำเนิดเป็นพื้นที่ที่ต้องการความเงียบสงบ เช่น โรงพยาบาล โรงเรียน ศาสนสถาน ห้องสมุด หรือสถานที่อย่างอื่นที่มีลักษณะทำนองเดียวกัน และ/หรือเป็นแหล่งกำเนิดที่ก่อให้เกิดเสียงในช่วงเวลาระหว่าง ๒๒.๐๐-๐๖.๐๐ นาฬิกา ไม่ว่าเสียงที่เกิดขึ้นตั้งแต่เริ่มต้นจนสิ้นสุดการดำเนินกิจกรรมนั้นๆ จะมีระดับเสียงคงที่หรือไม่ก็ตาม (Steady Noise or Fluctuating

Noise) ให้ตรวจวัดระดับเสียงของแหล่งกำเนิดเป็นค่าระดับเสียงเฉลี่ย ๕ นาที (Equivalent A-Weighted Sound Pressure Level, $L_{Aeq, 5 min}$) และคำนวณค่าระดับเสียงขณะมีการรบกวน ตามลำดับ ดังนี้

(ก) ดำเนินการตามข้อ ๕ (๑) (ก) และ (ข) เพื่อหาตัวปรับค่าระดับเสียง

(ข)ให้นำผลการตรวจวัดระดับเสียงของแหล่งกำเนิด หักออกด้วยตัวปรับค่าระดับเสียงที่ได้จากการเปรียบเทียบค่าตามข้อ ๕ (๔) (ก) และบวกเพิ่มด้วย ๓ เดซิเบลเอ ผลลัพธ์เป็นระดับเสียงขณะมีการรบกวน

(๕) กรณีแหล่งกำเนิดเสียงที่ทำให้เกิดเสียงกระแทก เสียงแหลมดัง เสียงที่ก่อให้เกิดความสะเทือนอย่างใดอย่างหนึ่งแก่ผู้ได้รับผลกระทบจากเสียงนั้น ไม่ว่าเสียงที่เกิดขึ้นจะต่อเนื่องหรือไม่ก็ตาม ให้หาระดับเสียงขณะมีการรบกวนตามข้อ ๕ (๑), ๕(๒), ๕(๓) หรือ ๕(๔) แล้วแต่กรณี บวกเพิ่มด้วย ๕ เดซิเบลเอ

๖. วิธีการคำนวณค่าระดับการรบกวน

ให้นำระดับเสียงขณะมีการรบกวนตามข้อ ๕ หักออกด้วยระดับเสียงพื้นฐาน ตามข้อ ๔ ผลลัพธ์เป็นค่าระดับการรบกวน

๗. แบบบันทึกการตรวจวัดเสียงรบกวน

ให้ผู้ตรวจวัดบันทึก

(๑) ชื่อ สกุล ตำแหน่งของผู้ตรวจวัด

(๒) ลักษณะเสียงและช่วงเวลาการเกิดเสียงของแหล่งกำเนิด

(๓) สถานที่ วัน และเวลาการตรวจวัดเสียง

(๔) ผลการตรวจวัดระดับเสียงพื้นฐาน ระดับเสียงขณะไม่มีการรบกวน และผลการตรวจวัดและคำนวณระดับเสียงขณะมีการรบกวน

(๕) สรุปผล

ทั้งนี้ ผู้ตรวจวัดอาจจัดทำแบบบันทึกการตรวจวัดเสียงรบกวนรูปแบบอื่นที่มีเนื้อหาไม่น้อยกว่าที่กำหนดไว้

แบบบันทึกการตรวจวัดเสียงรบกวน

ชื่อสถานประกอบการ/ โรงงาน/ เจ้าของ	
ลักษณะเสียงของแหล่งกำเนิด <input type="radio"/> เสียงเกิดขึ้นต่อเนื่องตั้งแต่ ๑ ชั่วโมงขึ้นไป <input type="radio"/> เกิดขึ้น ๑ ช่วงเวลาภายใน ๑ ชั่วโมง <input type="radio"/> เกิดขึ้นมากกว่า ๑ ช่วงเวลาภายใน ๑ ชั่วโมง <input type="radio"/> มีเสียงลักษณะพิเศษร่วมด้วย เช่น เสียงกระแทก เสียงแหลมดัง เสียงที่มีความสั่นสะเทือน (ระบุ)	
ช่วงเวลา/ พื้นที่ที่เกิดเสียง <input type="radio"/> กลางวัน (๐๖.๐๐-๒๒.๐๐ น.) <input type="radio"/> กลางคืน (๒๒.๐๐-๐๖.๐๐ น.) <input type="radio"/> พื้นที่ที่ต้องการความเงียบสงบ (ระบุ)	
เครื่องมือตรวจวัดเสียง ยี่ห้อ รุ่น มาตรฐาน IEC	
สถานที่ วัน และเวลาการตรวจวัดเสียง การตรวจวัดระดับเสียงพื้นฐาน สถานที่ วันที่ เวลา น. การตรวจวัดระดับเสียงขณะไม่มีการรบกวน สถานที่ วันที่ เวลา น. การตรวจวัดระดับเสียงขณะมีการรบกวน สถานที่ วันที่ เวลา น. สภาพแวดล้อมของสถานที่ตรวจวัด	
ผลการตรวจวัด ผลการคำนวณระดับเสียง ระดับเสียงพื้นฐาน เดซิเบลเอ ระดับเสียงขณะไม่มีการรบกวน เดซิเบลเอ ระดับเสียงขณะมีการรบกวน เดซิเบลเอ ค่าระดับการรบกวน เดซิเบลเอ	สรุปผล <input type="radio"/> เป็นเสียงรบกวน (มากกว่า ๑๐ เดซิเบลเอ) <input type="radio"/> ไม่เป็นเสียงรบกวน
ความเห็น/ ข้อเสนอแนะ 	
..... (.....) ตำแหน่ง..... ผู้ตรวจวัดและบันทึกผล (.....) ตำแหน่ง..... ผู้ตรวจสอบข้อมูล

หน้า ๑๓

เล่ม ๑๒๘ ตอนพิเศษ ๑ ง

ราชกิจจานุเบกษา

๗ มกราคม ๒๕๕๔

ประกาศกรมโรงงานอุตสาหกรรม

เรื่อง วิธีการตรวจวัดระดับเสียงการรบกวน ระดับเสียงเฉลี่ย ๒๔ ชั่วโมง และระดับเสียงสูงสุด ที่เกิดจากการประกอบกิจการโรงงาน
พ.ศ. ๒๕๕๓

โดยที่เห็นเป็นการสมควรกำหนดวิธีการตรวจวัดระดับเสียงการรบกวน ระดับเสียงเฉลี่ย ๒๔ ชั่วโมง และระดับเสียงสูงสุด ที่เกิดจากการประกอบกิจการโรงงาน

อาศัยอำนาจตามข้อ ๕ แห่งประกาศกระทรวงอุตสาหกรรม เรื่อง กำหนดค่าระดับเสียงการรบกวนและระดับเสียงที่เกิดจากการประกอบกิจการโรงงาน พ.ศ. ๒๕๔๘ ซึ่งออกตามกฎกระทรวงฉบับที่ ๒ (พ.ศ. ๒๕๓๕) ออกตามความในพระราชบัญญัติโรงงาน พ.ศ. ๒๕๓๕ อันเป็นพระราชบัญญัติที่มีบทบัญญัติบางประการเกี่ยวกับการจำกัดสิทธิและเสรีภาพของบุคคล ซึ่งมาตรา ๒๔ ประกอบกับมาตรา ๓๓ มาตรา ๔๑ และมาตรา ๔๓ ของรัฐธรรมนูญแห่งราชอาณาจักรไทย บัญญัติให้กระทำได้โดยอาศัยอำนาจตามบทบัญญัติแห่งกฎหมาย อธิบดีกรมโรงงานอุตสาหกรรมจึงออกประกาศไว้ดังต่อไปนี้

ข้อ ๑ ประกาศนี้เรียกว่า “ประกาศกรมโรงงานอุตสาหกรรม เรื่อง วิธีการตรวจวัดระดับเสียงการรบกวน ระดับเสียงเฉลี่ย ๒๔ ชั่วโมง และระดับเสียงสูงสุด ที่เกิดจากการประกอบกิจการโรงงาน พ.ศ. ๒๕๕๓”

ข้อ ๒ ประกาศนี้ให้ใช้บังคับตั้งแต่วันถัดจากวันประกาศในราชกิจจานุเบกษาเป็นต้นไป

ข้อ ๓ ในประกาศนี้

“ระดับเสียงขณะไม่มีการรบกวน” หมายความว่า ระดับเสียงที่ตรวจวัดในสิ่งแวดล้อมในขณะที่ยังไม่เกิดเสียงหรือไม่ได้รับเสียงจากการประกอบกิจการโรงงาน เป็นระดับเสียงเฉลี่ย (L_{Aeq})

“เสียงกระแทก” หมายความว่า เสียงที่เกิดจากการตก ตี เคาะ หรือกระทบของวัตถุหรือลักษณะอื่นใดซึ่งมีระดับเสียงสูงกว่าระดับเสียงทั่วไปในขณะนั้นและเกิดขึ้นในทันทีทันใดและสิ้นสุดลงภายในเวลาน้อยกว่า ๑ วินาที (Impulsive Noise) เช่น การตอกเสาเข็ม การบีบขึ้นรูปวัสดุ เป็นต้น

“เสียงแหลมดัง” หมายความว่า เสียงที่เกิดจากการเบียดเสียด สี เจีย หรือขัดวัตถุใด ๆ ที่เกิดขึ้นในทันทีทันใด เช่น การใช้สว่านไฟฟ้าเจาะเหล็กหรือปูน การเจียโลหะ การบีบหรืออัดโลหะโดยเครื่องอัด การขัดชิ้นงานวัสดุด้วยเครื่องมือกล เป็นต้น

“เสียงที่มีความสั่นสะเทือน” หมายความว่า เสียงเครื่องจักรหรือเครื่องมืออื่นใดที่มีความสั่นสะเทือนเกิดร่วมด้วย เช่น เสียงเครื่องเจาะหิน เป็นต้น

“มาตรฐานระดับเสียง” หมายความว่า เครื่องวัดระดับเสียงตามมาตรฐาน IEC 60804 หรือ IEC 61672 ของคณะกรรมการการระหว่างประเทศว่าด้วยเทคนิคไฟฟ้า (International Electrotechnical Commission, IEC) ที่สามารถตรวจวัดระดับเสียงเฉลี่ย และระดับเสียงเปอร์เซ็นต์ไทล์ที่ ๙๐ ตามระยะเวลาที่กำหนดได้

ข้อ ๔ วิธีการตรวจวัดระดับเสียงการรบกวน ระดับเสียงเฉลี่ย ๒๔ ชั่วโมง และระดับเสียงสูงสุดที่เกิดจากการประกอบกิจการโรงงาน ให้ดำเนินการดังนี้

(๑) การเตรียมเครื่องมือก่อนการตรวจวัด ให้ปรับเทียบมาตรระดับเสียงด้วยเครื่องกำเนิดเสียงมาตรฐาน เช่น พิสตันโฟน (Piston Phone) หรืออะคูสติกคาลิเบรเตอร์ (Acoustic Calibrator) เป็นต้น หรือตรวจสอบตามคู่มือการใช้งานหรือวิธีการที่ผู้ผลิตมาตรระดับเสียงกำหนดไว้ โดยต้องปรับเทียบมาตรระดับเสียงทุกครั้งก่อนที่จะตรวจวัดระดับเสียงพื้นฐาน ระดับเสียงขณะไม่มีการรบกวน ระดับเสียงขณะมีการรบกวน ระดับเสียงเฉลี่ย ๒๔ ชั่วโมง และระดับเสียงสูงสุด โดยต้องปรับมาตรระดับเสียงไว้ที่วงจรถ่วงน้ำหนัก "A" (Weighting Network "A") และลักษณะความไวต่อปรับเสียง "Fast" (Dynamic Characteristics "Fast")

(๒) การตั้งไมโครโฟนของมาตรระดับเสียงในการตรวจวัดระดับเสียงพื้นฐาน ระดับเสียงขณะไม่มีการรบกวน ระดับเสียงขณะมีการรบกวน ระดับเสียงเฉลี่ย ๒๔ ชั่วโมง และระดับเสียงสูงสุดให้เป็นไปตามหลักเกณฑ์ดังต่อไปนี้

(๒.๑) ให้ตั้งไมโครโฟนของมาตรระดับเสียงในบริเวณที่ประชาชนร้องเรียนหรือบริเวณที่คาดว่าจะได้รับการรบกวนจากการประกอบกิจการโรงงาน ในการตรวจวัดระดับเสียงพื้นฐานและระดับเสียงขณะไม่มีการรบกวน หากการประกอบกิจการโรงงานไม่สามารถหยุดกิจกรรมที่เกิดเสียงได้ ให้ตั้งไมโครโฟนของมาตรระดับเสียงในบริเวณอื่นที่มีสภาพแวดล้อมคล้ายคลึงกับบริเวณที่จะตรวจวัดระดับเสียงขณะมีการรบกวนโดยเป็นบริเวณที่คาดว่าจะไม่ได้รับผลกระทบจากแหล่งกำเนิดเสียงจากการประกอบกิจการโรงงาน

(๒.๒) การตั้งไมโครโฟนของมาตรระดับเสียงบริเวณภายนอกอาคาร ให้ตั้งสูงจากพื้น ๑.๒ เมตร ถึง ๑.๕ เมตร โดยในรัศมี ๓.๕ เมตร ตามแนวราบรอบไมโครโฟน ต้องไม่มีกำแพงหรือสิ่งอื่นใดที่มีคุณสมบัติในการสะท้อนเสียงกีดขวางอยู่

(๒.๓) การตั้งไมโครโฟนของมาตรระดับเสียงบริเวณภายในอาคาร ให้ตั้งสูงจากพื้น ๑.๒ เมตร ถึง ๑.๕ เมตร โดยในรัศมี ๑.๐ เมตร ตามแนวราบรอบไมโครโฟน ต้องไม่มีกำแพงหรือสิ่งอื่นใดที่มีคุณสมบัติในการสะท้อนเสียงกีดขวางอยู่ และต้องห่างจากช่องหน้าต่างหรือช่องทางออกนอกอาคารอย่างน้อย ๑.๕ เมตร

(๒.๔) ในกรณีที่ไม่สามารถตั้งไมโครโฟนของมาตรระดับเสียงในการตรวจวัดระดับเสียงตามหลักเกณฑ์ในข้อ ๔ (๒.๒) และข้อ ๔ (๒.๓) ได้ ให้ตั้งไมโครโฟนในบริเวณที่มีลักษณะใกล้เคียงตามหลักเกณฑ์ในข้อ ๔ (๒.๒) และข้อ ๔ (๒.๓) มากที่สุด หรือในบริเวณที่กรมโรงงานอุตสาหกรรมเห็นชอบ

(๓) การตรวจวัดระดับเสียงการรบกวน ให้ดำเนินการดังนี้

(๓.๑) การตรวจวัดระดับเสียงพื้นฐานและระดับเสียงขณะไม่มีการรบกวน ให้ตรวจวัดเป็นเวลาไม่น้อยกว่า ๕ นาที ในขณะที่ไม่มีเสียงจากการประกอบกิจการโรงงานในช่วงเวลาใดเวลาหนึ่ง

ซึ่งสามารถใช้เป็นตัวแทนของระดับเสียงพื้นฐานและระดับเสียงขณะไม่มีการรบกวนได้ โดยระดับเสียงพื้นฐานให้วัดเป็นระดับเสียงเปอร์เซ็นต์ไทล์ที่ ๙๐ (Percentile Level 90, L_{90} หรือ L_{A90}) ระดับเสียงขณะไม่มีการรบกวน ให้วัดเป็นระดับเสียงเฉลี่ย (Equivalent A - Weighted Sound Pressure Level, L_{Aeq}) แบ่งออกเป็น ๓ กรณี ดังนี้

(๓.๑.๑) แหล่งกำเนิดเสียงจากการประกอบกิจการโรงงานที่ยังไม่เกิดหรือยังไม่มี การดำเนินกิจกรรมที่ก่อให้เกิดเสียง ให้ตรวจวัดระดับเสียงพื้นฐานและระดับเสียงขณะไม่มีการรบกวน ในวัน เวลาและตำแหน่งที่คาดว่าจะได้รับการรบกวน

(๓.๑.๒) แหล่งกำเนิดเสียงจากการประกอบกิจการโรงงานที่มีการดำเนินกิจกรรม ไม่ต่อเนื่อง ให้ตรวจวัดระดับเสียงพื้นฐานและระดับเสียงขณะไม่มีการรบกวนในวัน เวลาและตำแหน่ง ที่คาดว่าจะได้รับการรบกวนและเป็นตำแหน่งเดียวกันกับตำแหน่งที่จะวัดระดับเสียงขณะมีการรบกวน โดยให้หยุดกิจกรรมของแหล่งกำเนิดเสียงจากการประกอบกิจการโรงงานหรือตรวจวัดทันทีก่อนหรือหลัง การดำเนินกิจกรรม

(๓.๑.๓) แหล่งกำเนิดเสียงจากการประกอบกิจการโรงงานที่มีการดำเนินกิจกรรม อย่างต่อเนื่องไม่สามารถหยุดการดำเนินกิจกรรมนั้นได้ ให้ตรวจวัดระดับเสียงพื้นฐานและระดับเสียงขณะ ไม่มีการรบกวนในบริเวณอื่นที่มีสภาพแวดล้อมคล้ายคลึงกับบริเวณที่จะตรวจวัดระดับเสียงขณะมีการ รบกวนโดยเป็นบริเวณที่คาดว่าจะไม่ได้รับผลกระทบจากแหล่งกำเนิดเสียงจากการประกอบกิจการโรงงาน ระดับเสียงขณะไม่มีการรบกวนที่จะนำไปใช้คำนวณระดับเสียงขณะมีการรบกวน ตามข้อ ๔ (๓.๒) และระดับเสียงพื้นฐานที่จะนำไปใช้คำนวณค่าระดับการรบกวนตามข้อ ๔ (๓.๓) ให้เป็นค่าที่ตรวจวัดในวันและเวลาเดียวกัน

(๓.๒) การตรวจวัดระดับเสียงขณะมีการรบกวน ให้ตรวจวัดในบริเวณที่ประชาชน ร้องเรียนหรือบริเวณที่คาดว่าจะได้รับการรบกวนจากการประกอบกิจการโรงงาน แบ่งออกเป็น ๕ กรณี ดังนี้

(๓.๒.๑) กรณีที่เสียงจากการประกอบกิจการโรงงานเกิดขึ้นอย่างต่อเนื่องตั้งแต่ ๑ ชั่วโมง ขึ้นไป ไม่ว่าเสียงที่เกิดขึ้นตั้งแต่เริ่มต้นจนถึงสิ้นสุดการดำเนินกิจกรรมนั้น ๆ จะมีระดับเสียงคงที่ หรือไม่ก็ตาม (Steady Noise or Fluctuating Noise) ให้วัดระดับเสียงจากการประกอบกิจการ โรงงานเป็นค่าระดับเสียงเฉลี่ย ๑ ชั่วโมง (Equivalent A - Weighted Sound Pressure Level, $L_{Aeq, 1 hr}$) และคำนวณระดับเสียงขณะมีการรบกวน ตามลำดับดังนี้

ก. นำผลการตรวจวัดระดับเสียงจากการประกอบกิจการโรงงาน หักออกด้วยระดับเสียงขณะไม่มีการรบกวน ผลลัพธ์เป็นผลต่างของค่าระดับเสียง

ข. นำผลต่างของค่าระดับเสียงที่ได้ตามข้อ ๔ (๓.๒.๑) ก. มาเทียบกับค่าตามตารางเพื่อหาตัวปรับค่าระดับเสียง

ผลต่างของค่าระดับเสียง (เดซิเบลเอ)	ตัวปรับค่าระดับเสียง (เดซิเบลเอ)
๑.๔ หรือน้อยกว่า	๗.๐
๑.๕ - ๒.๔	๔.๕
๒.๕ - ๓.๔	๓.๐
๓.๕ - ๔.๔	๒.๐
๔.๕ - ๖.๔	๑.๕
๖.๕ - ๗.๔	๑.๐
๗.๕ - ๑๒.๔	๐.๕
๑๒.๕ หรือมากกว่า	๐

ค. นำผลการตรวจวัดระดับเสียงจากการประกอบกิจการโรงงาน หักออกด้วยตัวปรับค่าระดับเสียงที่ได้จากการเปรียบเทียบตามข้อ ๔ (๓.๒.๑) ข. ผลลัพธ์เป็นระดับเสียงขณะมีการรบกวนที่ใช้ในการคำนวณค่าระดับการรบกวน

๓.๒.๒ กรณีที่เสียงจากการประกอบกิจการโรงงานเกิดขึ้นอย่างต่อเนื่องแต่ไม่ถึง ๑ ชั่วโมง ไม่ว่าเสียงที่เกิดขึ้นตั้งแต่เริ่มต้นจนสิ้นสุดการดำเนินการกิจกรรมนั้น ๆ จะมีระดับเสียงคงที่หรือไม่ก็ตาม (Steady Noise or Fluctuating Noise) ให้วัดระดับเสียงจากการประกอบกิจการโรงงานเป็นค่าระดับเสียงเฉลี่ย (Equivalent A - Weighted Sound Pressure Level, L_{Aeq}) ตั้งแต่เริ่มต้นจนสิ้นสุดการดำเนินการกิจกรรมนั้น ๆ ตามระยะเวลาที่เกิดขึ้นจริง และคำนวณระดับเสียงขณะมีการรบกวนตามลำดับดังนี้

ก. ดำเนินการตามข้อ ๔ (๓.๒.๑) ก. และ ข.

ข. นำผลการตรวจวัดระดับเสียงจากการประกอบกิจการโรงงาน หักออกด้วยผลจากข้อ ๔ (๓.๒.๒) ก. ผลลัพธ์เป็นระดับเสียงจากการประกอบกิจการโรงงานที่มีการปรับค่าระดับเสียง ($L_{Aeq,Tm}$)

ค. นำผลลัพธ์ตามข้อ ๔ (๓.๒.๒) ข. มาคำนวณเพื่อหาค่าระดับเสียงขณะมีการรบกวนในฐานเวลา ๑ ชั่วโมง ตามสมการที่ ๑ ผลลัพธ์เป็นระดับเสียงขณะมีการรบกวนที่ใช้ในการคำนวณค่าระดับการรบกวน

$$L_{Aeq,Tr} = L_{Aeq,Tm} + 10 \log_{10} \left(\frac{T_m}{T_r} \right) \quad \text{สมการที่ ๑}$$

โดย $L_{Aeq,Tr}$ = ระดับเสียงขณะมีการรบกวน (มีหน่วยเป็นเดซิเบลเอ)

$L_{Aeq,Tm}$ = ระดับเสียงจากการประกอบกิจการโรงงานที่มีการปรับค่าระดับเสียง (มีหน่วยเป็นเดซิเบลเอ)

T_m = ระยะเวลาของช่วงเวลาที่เสียงจากการประกอบกิจการโรงงาน (มีหน่วยเป็นนาทีก)

T_r = ระยะเวลาอ้างอิงที่กำหนดขึ้นเพื่อใช้ในการคำนวณค่าระดับเสียงขณะมีการรบกวน โดยกำหนดให้มีค่าเท่ากับ ๖๐ นาที

(๓.๒.๓) กรณีที่เสียงจากการประกอบกิจการโรงงานเกิดขึ้นอย่างต่อเนื่องและเกิดขึ้นมากกว่า ๑ ชั่วโมง โดยแต่ละช่วงเวลาก่อขึ้นไม่ถึง ๑ ชั่วโมง ไม่ว่าเสียงที่เกิดขึ้นตั้งแต่เริ่มต้นจนสิ้นสุดการดำเนินการกิจกรรมนั้น ๆ จะมีระดับเสียงคงที่หรือไม่ก็ตาม (Steady Noise or Fluctuating Noise) ให้วัดระดับเสียงเป็นระดับเสียงเฉลี่ย (Equivalent A - Weighted Sound Pressure Level, L_{Aeq}) ทุกช่วงเวลาที่เกิดขึ้นในเวลา ๑ ชั่วโมง และให้คำนวณค่าระดับเสียงขณะมีการรบกวน ตามลำดับดังนี้

ก. คำนวณระดับเสียงจากการประกอบกิจการโรงงาน ($L_{Aeq,Ts}$) ตามสมการที่ ๒

$$L_{Aeq,Ts} = 10 \log_{10} \left[\left(\frac{1}{T_m} \right) \sum T_i 10^{0.1 L_{Aeq,Ti}} \right] \quad \text{สมการที่ ๒}$$

โดย $L_{Aeq,Ts}$ = ระดับเสียงที่เกิดจากการประกอบกิจการโรงงาน (มีหน่วยเป็นเดซิเบลเอ)

$L_{Aeq,Ti}$ = ระดับเสียงเฉลี่ยที่ตรวจวัดได้ในช่วงที่เกิดเสียงจากการประกอบกิจการโรงงานในช่วงเวลา T_i (มีหน่วยเป็นเดซิเบลเอ)

T_i = ระยะเวลาของช่วงเวลาที่เสียงจากการประกอบกิจการโรงงานที่ i (มีหน่วยเป็นนาทีก)

T_m = $T_s = \sum T_i$ (มีหน่วยเป็นนาทีก)

ข. นำผลที่ได้จากการคำนวณระดับเสียงจากการประกอบกิจการโรงงานตามข้อ ๔ (๓.๒.๓) ก. หักออกด้วยระดับเสียงขณะไม่มีการรบกวน ผลลัพธ์เป็นผลต่างของค่าระดับเสียง

ค. นำผลต่างของค่าระดับเสียงตามข้อ ๔ (๓.๒.๓) ข. มาเทียบกับค่าในตารางตามข้อ ๔ (๓.๒.๑) ข. เพื่อหาตัวปรับค่าระดับเสียง

ง. นำผลการคำนวณระดับเสียงจากการประกอบกิจการโรงงาน ($L_{Aeq,Ts}$) ตามข้อ ๔ (๓.๒.๓) ก. หักออกด้วยตัวปรับค่าเสียงตามข้อ ๔ (๓.๒.๓) ค. ผลลัพธ์เป็นระดับเสียงจากการประกอบกิจการโรงงานที่มีการปรับค่าระดับเสียง ($L_{Aeq,Tm}$)

จ. นำระดับเสียงจากการประกอบกิจการโรงงานที่มีการปรับค่าระดับเสียง ($L_{Aeq,Tm}$) ตามข้อ ๔ (๓.๒.๓) ง. มาคำนวณเพื่อหาค่าระดับเสียงขณะมีการรบกวนในฐานเวลา ๑ ชั่วโมง ตามสมการที่ ๑ ผลลัพธ์เป็นระดับเสียงขณะมีการรบกวนที่ใช้ในการคำนวณค่าระดับการรบกวน

(๓.๒.๔) กรณีที่บริเวณที่จะตรวจวัดเสียงจากการประกอบกิจการโรงงานเป็นพื้นที่ที่ต้องการความเงียบสงบ ได้แก่ โรงพยาบาล โรงเรียน ศาสนสถาน หอสมุด หรือสถานที่อย่างอื่นที่มีลักษณะทำนองเดียวกันหรือเป็นโรงงานที่ก่อให้เกิดเสียงในช่วงเวลาละหว่าง ๒๒.๐๐ นาฬิกา ถึง ๐๖.๐๐ นาฬิกา ไม่ว่าเสียงที่เกิดขึ้นตั้งแต่เริ่มต้นจนสิ้นสุดการดำเนินการกิจกรรมนั้น ๆ จะมีระดับเสียงคงที่หรือไม่ก็ตาม (Steady Noise or Fluctuating Noise) ให้ตรวจวัดระดับเสียงจากการประกอบ

กิจการโรงงานเป็นค่าระดับเสียงเฉลี่ย ๕ นาที่ (Equivalent A - Weighted Sound Pressure Level, $L_{Aeq, 5 \text{ min}}$) และคำนวณค่าระดับเสียงขณะมีการรบกวน ตามลำดับดังนี้

ก. ดำเนินการตามข้อ ๔ (๓.๒.๑) ก. และ ข. เพื่อหาตัวปรับค่าระดับเสียง

ข.ให้นำผลการตรวจวัดระดับเสียงจากการประกอบกิจการโรงงานหักออกด้วยตัวปรับค่าระดับเสียงที่ได้จากการเปรียบเทียบค่าตามข้อ ๔ (๓.๒.๔) ก. และบวกเพิ่มด้วย ๓ เดซิเบลเอ ผลลัพธ์เป็นระดับเสียงขณะมีการรบกวนที่ใช้ในการคำนวณค่าระดับการรบกวน

(๓.๒.๕) กรณีที่เสียงจากการประกอบกิจการโรงงานเป็นเสียงกระแสเสียงแหลมดัง หรือเสียงที่มีความสั่นสะเทือน อย่างใดอย่างหนึ่งหรือหลายอย่างรวมกัน ซึ่งก่อให้เกิดผลกระทบแก่ผู้ได้รับเสียงนั้น ไม่ว่าเสียงที่เกิดขึ้นจะต่อเนื่องหรือไม่ก็ตามให้นำระดับเสียงขณะมีการรบกวนตามข้อ ๔ (๓.๒.๑), ข้อ ๔ (๓.๒.๒), ข้อ ๔ (๓.๒.๓) หรือข้อ ๔ (๓.๒.๔) แล้วแต่กรณีบวกเพิ่มด้วย ๕ เดซิเบลเอ ผลลัพธ์เป็นระดับเสียงขณะมีการรบกวนที่ใช้ในการคำนวณค่าระดับการรบกวน

(๓.๓) วิธีการคำนวณค่าระดับการรบกวนให้นำระดับเสียงขณะมีการรบกวนตามข้อ ๔ (๓.๒) หักออกด้วยระดับเสียงพื้นฐาน ตามข้อ ๔ (๓.๑) ผลลัพธ์เป็นค่าระดับการรบกวน

(๔) การตรวจวัดระดับเสียงเฉลี่ย ๒๔ ชั่วโมง ให้ใช้มาตรฐานระดับเสียงตรวจวัดระดับเสียงอย่างต่อเนื่องตลอดเวลา ๒๔ ชั่วโมงใด ๆ เป็นค่าระดับเสียงเฉลี่ย ๒๔ ชั่วโมง ($L_{Aeq, 24 \text{ hr}}$)

(๕) การตรวจวัดระดับเสียงสูงสุด ให้ใช้มาตรฐานระดับเสียงตรวจวัดระดับเสียงสูงสุดที่เกิดขึ้นในขณะใดขณะหนึ่งระหว่างการตรวจวัดเสียง

(๖) การบันทึกการตรวจวัดเสียง ให้ผู้ตรวจวัดบันทึกการตรวจวัดเสียง โดยมีรายละเอียดอย่างน้อย ดังต่อไปนี้

(๖.๑) ชื่อ ชื่อสกุล ตำแหน่งและสังกัดของผู้ตรวจวัด

(๖.๒) ลักษณะเสียงและช่วงเวลาการเกิดเสียงจากการประกอบกิจการโรงงาน

(๖.๓) สถานที่ ตำแหน่งที่ตรวจวัด วัน และเวลาการตรวจวัดเสียง

(๖.๔) ผลการตรวจวัดระดับเสียงพื้นฐาน ระดับเสียงขณะไม่มีการรบกวน ระดับเสียงขณะมีการรบกวน ระดับเสียงเฉลี่ย ๒๔ ชั่วโมง หรือระดับเสียงสูงสุด แล้วแต่กรณี

(๗) การรายงานผลการตรวจวัดระดับเสียงพื้นฐาน ระดับเสียงขณะมีการรบกวน ค่าระดับการรบกวน ระดับเสียงเฉลี่ย ๒๔ ชั่วโมงและระดับเสียงสูงสุด ให้รายงานที่ทศนิยม ๑ ตำแหน่ง

ประกาศ ณ วันที่ ๒๐ ธันวาคม พ.ศ. ๒๕๕๓

ประพัฒน์ วนาพิทักษ์

อธิบดีกรมโรงงานอุตสาหกรรม

ประกาศคณะกรรมการสิ่งแวดล้อมแห่งชาติ

ฉบับที่ ๒๕ (พ.ศ. ๒๕๕๐)

เรื่อง ค่าระดับเสียงรบกวน

โดยที่เป็นการสมควร ปรับปรุงค่ามาตรฐานระดับเสียงรบกวน ให้เหมาะสมกับกฎเกณฑ์และหลักฐานทางวิทยาศาสตร์ โดยคำนึงถึงความเป็นไปได้ในเชิงเศรษฐกิจสังคมและเทคโนโลยีที่เกี่ยวข้องอาศัยอำนาจตามความในมาตรา ๓๕ แห่งพระราชบัญญัติส่งเสริมและรักษาคุณภาพสิ่งแวดล้อมแห่งชาติ พ.ศ. ๒๕๓๕ และคำสั่งสำนักนายกรัฐมนตรี ที่ ๙๑/๒๕๕๐ คณะกรรมการสิ่งแวดล้อมแห่งชาติ จึงออกประกาศกำหนดค่าระดับเสียงรบกวน ไว้ดังต่อไปนี้

ข้อ ๑ ให้ยกเลิกประกาศคณะกรรมการสิ่งแวดล้อมแห่งชาติ ฉบับที่ ๑๗ (พ.ศ. ๒๕๔๓) ลงวันที่ ๖ มิถุนายน ๒๕๔๓ เรื่อง ค่าระดับเสียงรบกวน

ข้อ ๒ ให้กำหนดระดับเสียงรบกวนเท่ากับ ๑๐ เดซิเบลเอ

หากระดับการรบกวนที่คำนวณได้มีค่ามากกว่าระดับเสียงรบกวนตามวรรคแรก ให้ถือว่าเป็นเสียงรบกวน

ข้อ ๓ วิธีการตรวจวัดระดับเสียงพื้นฐาน ระดับเสียงขณะไม่มีการรบกวน การตรวจวัด และคำนวณระดับเสียงขณะมีการรบกวน การคำนวณค่าระดับการรบกวน และแบบบันทึกการตรวจวัดเสียงรบกวนให้เป็นไปตามที่ คณะกรรมการควบคุมมลพิษประกาศในราชกิจจานุเบกษา

ประกาศ ณ วันที่ ๒๕ มิถุนายน พ.ศ. ๒๕๕๐

โฆสิต ปั้นเปี่ยมรัษฎ์

รองนายกรัฐมนตรี

ประธานกรรมการสิ่งแวดล้อมแห่งชาติ

ประกาศคณะกรรมการควบคุมมลพิษ

เรื่อง วิธีการตรวจวัดระดับเสียงพื้นฐาน ระดับเสียงขณะไม่มีการรบกวน
การตรวจวัดและคำนวณระดับเสียงขณะมีการรบกวน
การคำนวณค่าระดับการรบกวน และแบบบันทึกการตรวจวัดเสียงรบกวน

อาศัยอำนาจตามความในข้อ ๓ แห่งประกาศคณะกรรมการสิ่งแวดล้อมแห่งชาติ ฉบับที่ ๒๕ (พ.ศ. ๒๕๕๐) เรื่อง ค่าระดับเสียงรบกวน คณะกรรมการควบคุมมลพิษจึงออกประกาศวิธีการตรวจวัดระดับเสียงพื้นฐาน ระดับเสียงขณะไม่มีการรบกวน การตรวจวัดและคำนวณระดับเสียงขณะมีการรบกวน การคำนวณค่าระดับการรบกวน และแบบบันทึกการตรวจวัดเสียงรบกวน ดังรายละเอียดกำหนดไว้ในภาคผนวกแนบท้ายประกาศนี้

ประกาศ ณ วันที่ ๓๑ สิงหาคม พ.ศ. ๒๕๕๐
ปิติพงศ์ พิ้งบุญ ณ อุรุยา
ปลัดกระทรวงทรัพยากรธรรมชาติและสิ่งแวดล้อม
ประธานกรรมการควบคุมมลพิษ

ภาคผนวก

ท้ายประกาศคณะกรรมการควบคุมมลพิษ
เรื่อง วิธีการตรวจวัดระดับเสียงพื้นฐาน ระดับเสียงขณะไม่มีการรบกวน
การตรวจวัดและคำนวณระดับเสียงขณะมีการรบกวน การคำนวณค่าระดับการรบกวน
และแบบบันทึกการตรวจวัดเสียงรบกวน

๑. ความหมายของคำ

“เสียงรบกวน” หมายความว่า ระดับเสียงจากแหล่งกำเนิดในขณะมีการรบกวนที่มีระดับเสียงสูงกว่าระดับเสียงพื้นฐาน โดยมีระดับการรบกวนเกินกว่าระดับเสียงรบกวนที่กำหนดไว้ในประกาศคณะกรรมการสิ่งแวดล้อมแห่งชาติ ฉบับที่ ๒๕ (พ.ศ. ๒๕๕๐) เรื่อง ค่าระดับเสียงรบกวน

“ระดับเสียงพื้นฐาน” หมายความว่า ระดับเสียงที่ตรวจวัดในสิ่งแวดล้อมในขณะยังไม่เกิดเสียงหรือไม่ได้รับเสียงจากแหล่งกำเนิดที่ประชาชนร้องเรียนหรือแหล่งกำเนิดที่คาดว่าจะประชาชนจะได้รับการรบกวน เป็นระดับเสียงเปอร์เซ็นต์ไทล์ที่ ๙๐ (Percentile Level 90, L_{A90})

“ระดับเสียงขณะมีการรบกวน” หมายความว่า ระดับเสียงที่ได้จากการตรวจวัดและจากการคำนวณระดับเสียงในขณะเกิดเสียงของแหล่งกำเนิด ซึ่งเป็นแหล่งกำเนิดที่ประชาชนร้องเรียนหรือแหล่งกำเนิดที่คาดว่าจะประชาชนจะได้รับการรบกวน

“ระดับเสียงขณะไม่มีการรบกวน” หมายความว่า ระดับเสียงที่ตรวจวัดในสิ่งแวดล้อมในขณะยังไม่เกิดเสียงหรือไม่ได้รับเสียงจากแหล่งกำเนิดที่ประชาชนร้องเรียนหรือแหล่งกำเนิดที่คาดว่าจะประชาชนจะได้รับการรบกวน เป็นระดับเสียงเฉลี่ย (L_{Aeq})

“เสียงกระทบ” หมายความว่า เสียงที่เกิดจากการตก ตี เคาะหรือกระทบของวัตถุ หรือลักษณะอื่นใดซึ่งมีระดับเสียงสูงกว่าระดับเสียงทั่วไปในขณะนั้น และเกิดขึ้นในทันทีทันใดและสิ้นสุดลงภายในเวลาน้อยกว่า ๑ วินาที (Impulsive Noise) เช่น การตอกเสาเข็ม การป้อนวัสดุ เป็นต้น

“เสียงแหลมดัง” หมายความว่า เสียงที่เกิดจากการเบียด เลียด สี เจียร หรือขัดวัตถุอย่างใด ๆ ที่เกิดขึ้นในทันทีทันใด เช่น การใช้สว่านไฟฟ้าเจาะเหล็กหรือปูน การเจียรโลหะ การบีบหรืออัดโลหะ โดยเครื่องอัด การขัดชิ้นงานวัสดุด้วยเครื่องมือกล เป็นต้น

“เสียงที่มีความสั่นสะเทือน” หมายความว่า เสียงเครื่องจักร เครื่องดนตรี เครื่องเสียง หรือเครื่องมืออื่นใดที่มีความสั่นสะเทือนเกิดร่วมด้วย เช่น เสียงเบสที่ผ่านเครื่องขยายเสียง เป็นต้น

“ระดับการรบกวน” หมายความว่า ค่าความแตกต่างระหว่างระดับเสียงขณะมีการรบกวน กับระดับเสียงพื้นฐาน

“มาตรฐานระดับเสียง” หมายความว่า เครื่องวัดระดับเสียงตามมาตรฐาน IEC ๖๐๘๐๔ หรือ IEC ๖๑๖๓๒ ของคณะกรรมการระหว่างประเทศว่าด้วยเทคนิคไฟฟ้า (International Electrotechnical Commission, IEC) ที่สามารถตรวจวัดระดับเสียงเฉลี่ย และระดับเสียงเปอร์เซ็นต์ไทล์ที่ ๙๐ ตามระยะเวลาที่กำหนดได้

๒. การเตรียมเครื่องมือก่อนทำการตรวจวัด

ให้สอบเทียบมาตรวัดระดับเสียงกับเครื่องกำเนิดเสียงมาตรฐาน เช่น พิสตันโฟน (Piston Phone) หรืออะคูสติกคาลิเบรเตอร์ (Acoustic Calibrator) หรือตรวจสอบตามคู่มือการใช้งานที่ผู้ผลิตมาตรวัดระดับเสียงกำหนดไว้ รวมทั้งทุกครั้งก่อนที่จะทำการตรวจวัดระดับเสียงพื้นฐาน ระดับเสียงขณะไม่มีการรบกวน และระดับเสียงขณะมีการรบกวน ให้ปรับมาตรระดับเสียงไว้ที่วงจรวัดน้ำหนัก "A" (Weighting Network "A") และที่ลักษณะความไวตอบรับเสียง "Fast" (Dynamic Characteristics "Fast")

๓. การตั้งไมโครโฟนและมาตรระดับเสียง

การตั้งไมโครโฟนของมาตรระดับเสียงให้เป็นไปตามหลักเกณฑ์ดังต่อไปนี้

(๑) เป็นบริเวณที่ประชาชนร้องเรียนหรือที่คาดว่าจะได้รับการรบกวน แต่หากแหล่งกำเนิดเสียงไม่สามารถหยุดกิจกรรมที่เกิดเสียงได้ ให้ตั้งไมโครโฟนของมาตรระดับเสียงในการตรวจวัดระดับเสียงพื้นฐาน และระดับเสียงขณะไม่มีการรบกวนบริเวณอื่นที่มีสภาพแวดล้อมใกล้เคียง

(๒) การตั้งไมโครโฟนของมาตรระดับเสียงที่บริเวณภายนอกอาคาร ให้ตั้งสูงจากพื้นไม่น้อยกว่า ๑.๒ - ๑.๕ เมตร โดยในรัศมี ๓.๕ เมตร ตามแนวราบรอบไมโครโฟน ต้องไม่มีกำแพงหรือสิ่งอื่นใด ที่มีคุณสมบัติในการสะท้อนเสียงกีดขวางอยู่

(๓) การตั้งไมโครโฟนของมาตรระดับเสียงที่บริเวณภายในอาคาร ให้ตั้งสูงจากพื้นไม่น้อยกว่า ๑.๒ - ๑.๕ เมตร โดยในรัศมี ๑ เมตร ตามแนวราบรอบไมโครโฟน ต้องไม่มีกำแพงหรือสิ่งอื่นใด ที่มีคุณสมบัติในการสะท้อนเสียงกีดขวางอยู่ และต้องห่างจากช่องหน้าต่าง หรือช่องทางออกนอกอาคาร อย่างน้อย ๑.๕ เมตร

๔. การตรวจวัดระดับเสียงพื้นฐาน และระดับเสียงขณะไม่มีการรบกวน

ให้ตรวจวัดเป็นเวลาไม่น้อยกว่า ๕ นาที ขณะไม่มีเสียงจากแหล่งกำเนิดในช่วงเวลาใดเวลาหนึ่ง ซึ่งสามารถใช้เป็นตัวแทนของระดับเสียงพื้นฐาน และระดับเสียงขณะไม่มีการรบกวน โดยระดับเสียงพื้นฐานให้วัดเป็นระดับเสียงเปอร์เซ็นต์ไทล์ที่ ๙๐ (Percentile Level 90, L_{A90}) ระดับเสียงขณะไม่มีการรบกวนให้วัดเป็นระดับเสียงเฉลี่ย (Equivalent A-Weighted Sound Pressure Level, L_{Aeq}) แบ่งออกเป็น ๓ กรณี ดังนี้

(๑) แหล่งกำเนิดเสียงยังไม่เกิดหรือยังไม่มีการดำเนินกิจกรรม ให้ตรวจวัดระดับเสียงพื้นฐานและระดับเสียงขณะไม่มีการรบกวน ในวัน เวลา และตำแหน่งที่คาดว่าจะได้รับการรบกวน

(๒) แหล่งกำเนิดเสียงมีการดำเนินกิจกรรมไม่ต่อเนื่อง ให้ตรวจวัดระดับเสียงพื้นฐานและระดับเสียงขณะไม่มีการรบกวน ในวัน เวลา และตำแหน่งที่คาดว่าจะได้รับการรบกวน และเป็นตำแหน่งเดียวกันกับตำแหน่งที่จะมีการวัดระดับเสียงขณะมีการรบกวน โดยให้หยุดกิจกรรมของแหล่งกำเนิดเสียงหรือวัดทันทีก่อนหรือหลังการดำเนินกิจกรรม

(๓) แหล่งกำเนิดเสียงมีการดำเนินกิจกรรมอย่างต่อเนื่องไม่สามารถหยุดการดำเนินกิจกรรมได้ ให้ตรวจวัดระดับเสียงพื้นฐานและระดับเสียงขณะไม่มีการรบกวน ในบริเวณอื่นที่มีสภาพแวดล้อมคล้ายคลึงกับบริเวณที่คาดว่าจะได้รับการรบกวนและไม่ได้รับผลกระทบจากแหล่งกำเนิดเสียง

ทั้งนี้ ระดับเสียงขณะไม่มีการรบกวนที่จะนำไปใช้คำนวณระดับเสียงขณะมีการรบกวนตามข้อ ๕ และระดับเสียงพื้นฐานที่จะนำไปใช้คำนวณค่าระดับการรบกวนตามข้อ ๖ ให้เป็นค่าที่ตรวจวัดเวลาเดียวกัน

๕. การตรวจวัดและคำนวณระดับเสียงขณะมีการรบกวน แบ่งออกเป็น ๕ กรณี ดังนี้

(๑) กรณีที่เสียงจากแหล่งกำเนิดเกิดขึ้นอย่างต่อเนื่องตั้งแต่ ๑ ชั่วโมงขึ้นไป ไม่ว่าเสียงที่เกิดขึ้นตั้งแต่เริ่มต้นจนสิ้นสุดการดำเนินกิจกรรมนั้นๆ จะมีระดับเสียงคงที่หรือไม่ก็ตาม (Steady Noise or Fluctuating Noise) ให้วัดระดับเสียงของแหล่งกำเนิดเป็นค่าระดับเสียงเฉลี่ย ๑ ชั่วโมง (Equivalent A-Weighted Sound Pressure Level, $L_{Aeq, 1 hr}$) และคำนวณระดับเสียงขณะมีการรบกวนตามลำดับ ดังนี้

(ก) นำผลการตรวจวัดระดับเสียงของแหล่งกำเนิดหักออกด้วยระดับเสียงขณะไม่มีการรบกวน ผลลัพธ์เป็นผลต่างของค่าระดับเสียง

(ข) นำผลต่างของค่าระดับเสียงที่ได้ตามข้อ ๕ (๑) (ก) มาเทียบกับค่าตามตารางเพื่อหาตัวปรับค่าระดับเสียง

ผลต่างของค่าระดับเสียง (เดซิเบลเอ)	ตัวปรับค่าระดับเสียง (เดซิเบลเอ)
๑.๔ หรือน้อยกว่า	๗.๐
๑.๕ - ๒.๔	๔.๕
๒.๕ - ๓.๔	๓.๐
๓.๕ - ๔.๔	๒.๐
๔.๕ - ๖.๔	๑.๕
๖.๕ - ๗.๔	๑.๐
๗.๕ - ๑๒.๔	๐.๕
๑๒.๕ หรือมากกว่า	๐

(ค) นำผลการตรวจวัดระดับเสียงของแหล่งกำเนิด หักออกด้วยตัวปรับค่าระดับเสียงที่ได้จากการเปรียบเทียบตามข้อ ๕ (๑) (ข) ผลลัพธ์เป็นระดับเสียงขณะมีการรบกวน

(๒) กรณีเสียงจากแหล่งกำเนิดเกิดขึ้นอย่างต่อเนื่องไม่ถึง ๑ ชั่วโมง ไม่ว่าเสียงที่เกิดขึ้นตั้งแต่เริ่มต้นจนสิ้นสุดการดำเนินกิจกรรมนั้นๆ จะมีระดับเสียงคงที่หรือไม่ก็ตาม (Steady Noise or Fluctuating Noise) ให้วัดระดับเสียงขณะเริ่มต้นจนสิ้นสุดการดำเนินกิจกรรมนั้นๆ ตามระยะเวลาที่เกิดขึ้นจริง และคำนวณระดับเสียงขณะมีการรบกวน ตามลำดับ ดังนี้

(ก) ดำเนินการตามข้อ ๕ (๑) (ก) และ (ข)

(ข) นำผลการตรวจวัดระดับเสียงจากแหล่งกำเนิด หักออกด้วยผลจากข้อ ๕ (๒) (ก) เพื่อหาระดับเสียงจากแหล่งกำเนิดที่มีการปรับค่าระดับเสียง ($L_{Aeq, Tm}$)

(ค) นำผลลัพธ์ตามข้อ ๕ (๒) (ข) มาคำนวณเพื่อหาค่าระดับเสียงขณะมีการรบกวน ในฐานเวลา ๑ ชั่วโมง ตามสมการที่ ๑

$$L_{Aeq, Tr} = L_{Aeq, Tm} + 10 \log_{10} \left(\frac{T_m}{T_r} \right)$$

สมการที่ ๑

โดย $L_{Aeq, Tr}$ = ระดับเสียงขณะมีการรบกวน (มีหน่วยเป็น เดซิเบลเอ)
 $L_{Aeq, Tm}$ = ระดับเสียงจากแหล่งกำเนิดที่มีการปรับค่าระดับเสียง (มีหน่วยเป็น เดซิเบลเอ)
 T_m = ระยะเวลาของช่วงเวลาที่แหล่งกำเนิดเกิดเสียง (มีหน่วยเป็น นาที)
 T_r = ระยะเวลาอ้างอิงที่กำหนดขึ้นเพื่อใช้ในการคำนวณค่าระดับเสียงขณะมีการรบกวน โดยกำหนดให้มีค่าเท่ากับ ๖๐ นาที

(๓) กรณีเสียงจากแหล่งกำเนิดเกิดขึ้นอย่างไม่ต่อเนื่องและเกิดขึ้นมากกว่า ๑ ช่วงเวลา โดยแต่ละช่วงเวลาเกิดขึ้นไม่ถึง ๑ ชั่วโมง ไม่ว่าเสียงที่เกิดขึ้นตั้งแต่เริ่มต้นจนสิ้นสุดการดำเนินกิจกรรมนั้นๆ จะมีระดับเสียงคงที่หรือไม่ก็ตาม (Steady Noise or Fluctuating Noise) ให้วัดระดับเสียงทุกช่วงเวลาที่เกิดขึ้นในเวลา ๑ ชั่วโมง และให้คำนวณค่าระดับเสียงขณะมีการรบกวน ตามลำดับ ดังนี้

(ก) คำนวณระดับเสียงของแหล่งกำเนิด ($L_{Aeq, Ts}$) ตามสมการที่ ๒

$$L_{Aeq, Ts} = 10 \log_{10} \left\{ \left(\frac{1}{T_m} \right) \sum T_i 10^{0.1 L_{Aeq, Ti}} \right\}$$

สมการที่ ๒

โดย $L_{Aeq, Ts}$ = ระดับเสียงของแหล่งกำเนิด (มีหน่วยเป็น เดซิเบลเอ)
 $T_m = T_s = \sum T_i$ (มีหน่วยเป็น นาที)
 $L_{Aeq, Ti}$ = ระดับเสียงที่ตรวจวัดได้ในช่วงที่แหล่งกำเนิดเกิดเสียงในช่วงเวลา T_i (มีหน่วยเป็น เดซิเบลเอ)
 T_i = ระยะเวลาของช่วงเวลาที่แหล่งกำเนิดเกิดเสียงที่ i (มีหน่วยเป็น นาที)

(ข) นำผลที่ได้จากการคำนวณระดับเสียงของแหล่งกำเนิดตามข้อ ๕ (๓) (ก) หักออกจากด้วยระดับเสียงขณะไม่มีการรบกวน ผลลัพธ์เป็นผลต่างของค่าระดับเสียง

(ค) นำผลต่างของค่าระดับเสียงตามข้อ ๕ (๓) (ข) มาเทียบกับค่าในตารางตามข้อ ๕ (๑) (ข) เพื่อหาตัวปรับค่าระดับเสียง

(ง) นำผลการคำนวณระดับเสียงของแหล่งกำเนิดตามข้อ ๕ (๓) (ก) หักออกจากด้วยค่าตามข้อ ๕ (๓) (ค) ผลลัพธ์เป็นระดับเสียงจากแหล่งกำเนิดที่มีการปรับค่าระดับเสียง ($L_{Aeq, Tm}$)

(จ) นำระดับเสียงจากแหล่งกำเนิดที่มีการปรับค่าระดับเสียงตามข้อ ๕ (๓) (ง) มาคำนวณเพื่อหาระดับเสียงขณะมีการรบกวนตามสมการที่ ๑

(๔) กรณีบริเวณที่จะทำการตรวจวัดเสียงของแหล่งกำเนิดเป็นพื้นที่ที่ต้องการความเงียบสงบ เช่น โรงพยาบาล โรงเรียน สถานศึกษา ห้างสรรพสินค้า หรือสถานที่อย่างอื่นที่มีลักษณะทำนองเดียวกัน และ/หรือเป็นแหล่งกำเนิดที่ก่อให้เกิดเสียงในช่วงเวลาระหว่าง ๒๒.๐๐-๐๖.๐๐ นาฬิกา ไม่ว่าเสียงที่เกิดขึ้นตั้งแต่เริ่มต้นจนสิ้นสุดการดำเนินกิจกรรมนั้นๆ จะมีระดับเสียงคงที่หรือไม่ก็ตาม (Steady Noise or Fluctuating

Noise) ให้ตรวจวัดระดับเสียงของแหล่งกำเนิดเป็นค่าระดับเสียงเฉลี่ย ๕ นาที (Equivalent A-Weighted Sound Pressure Level, $L_{Aeq, 5 min}$) และคำนวณค่าระดับเสียงขณะมีการรบกวน ตามลำดับ ดังนี้

(ก) ดำเนินการตามข้อ ๕ (๑) (ก) และ (ข) เพื่อหาตัวปรับค่าระดับเสียง

(ข) นำผลการตรวจวัดระดับเสียงของแหล่งกำเนิด หักออกจากด้วยตัวปรับค่าระดับเสียงที่ได้จากการเปรียบเทียบค่าตามข้อ ๕ (๔) (ก) และบวกเพิ่มด้วย ๓ เดซิเบลเอ ผลลัพธ์เป็นระดับเสียงขณะมีการรบกวน

(๕) กรณีแหล่งกำเนิดเสียงที่ทำให้เกิดเสียงกระแทก เสียงแหลมดัง เสียงที่ก่อให้เกิดความสะเทือนอย่างใดอย่างหนึ่งแก่ผู้ได้รับผลกระทบจากเสียงนั้น ไม่ว่าเสียงที่เกิดขึ้นจะต่อเนื่องหรือไม่ก็ตาม ให้นำระดับเสียงขณะมีการรบกวนตามข้อ ๕ (๑), ๕(๒), ๕(๓) หรือ ๕(๔) แล้วแต่กรณี บวกเพิ่มด้วย ๕ เดซิเบลเอ

๖. วิธีการคำนวณค่าระดับการรบกวน

ให้นำระดับเสียงขณะมีการรบกวนตามข้อ ๕ หักออกจากด้วยระดับเสียงพื้นฐาน ตามข้อ ๔ ผลลัพธ์เป็นค่าระดับการรบกวน

๗. แบบบันทึกการตรวจวัดเสียงรบกวน

ให้ผู้ตรวจวัดบันทึก

(๑) ชื่อ สกุล ตำแหน่งของผู้ตรวจวัด

(๒) ลักษณะเสียงและช่วงเวลาการเกิดเสียงของแหล่งกำเนิด

(๓) สถานที่ วัน และเวลาการตรวจวัดเสียง

(๔) ผลการตรวจวัดระดับเสียงพื้นฐาน ระดับเสียงขณะไม่มีการรบกวน และผลการตรวจวัดและคำนวณระดับเสียงขณะมีการรบกวน

(๕) สรุปผล

ทั้งนี้ ผู้ตรวจวัดอาจจัดทำแบบบันทึกการตรวจวัดเสียงรบกวนรูปแบบอื่นที่มีเนื้อหาไม่น้อยกว่าที่กำหนดไว้

แบบบันทึกการตรวจวัดเสียงรบกวน

ชื่อสถานประกอบการ/ โรงงาน/ เจ้าของ	
ลักษณะเสียงของแหล่งกำเนิด <input type="radio"/> เสียงเกิดขึ้นต่อเนื่องตั้งแต่ ๑ ชั่วโมงขึ้นไป <input type="radio"/> เกิดขึ้น ๑ ช่วงเวลาภายใน ๑ ชั่วโมง <input type="radio"/> เกิดขึ้นมากกว่า ๑ ช่วงเวลาภายใน ๑ ชั่วโมง <input type="radio"/> มีเสียงลักษณะพิเศษร่วมด้วย เช่น เสียงกระแทก เสียงแหลมดัง เสียงที่มีความสั่นสะเทือน (ระบุ)	
ช่วงเวลา/ พื้นที่ที่เกิดเสียง <input type="radio"/> กลางวัน (๐๖.๐๐-๒๒.๐๐ น.) <input type="radio"/> กลางคืน (๒๒.๐๐-๐๖.๐๐ น.) <input type="radio"/> พื้นที่ที่ต้องการความเงียบสงบ (ระบุ)	
เครื่องมือตรวจวัดเสียง ยี่ห้อ รุ่น มาตรฐาน IEC	
สถานที่ วัน และเวลาการตรวจวัดเสียง	
การตรวจวัดระดับเสียงพื้นฐาน สถานที่ วันที่ เวลา น.	
การตรวจวัดระดับเสียงขณะไม่มีการรบกวน สถานที่ วันที่ เวลา น.	
การตรวจวัดระดับเสียงขณะมีการรบกวน สถานที่ วันที่ เวลา น.	
สภาพแวดล้อมของสถานที่ตรวจวัด	
ผลการตรวจวัด ผลการคำนวณระดับเสียง	สรุปผล
ระดับเสียงพื้นฐาน เดซิเบลเอ	<input type="radio"/> เป็นเสียงรบกวน (มากกว่า ๕๐ เดซิเบลเอ)
ระดับเสียงขณะไม่มีการรบกวน เดซิเบลเอ	<input type="radio"/> ไม่เป็นเสียงรบกวน
ระดับเสียงขณะมีการรบกวน เดซิเบลเอ	
ค่าระดับการรบกวน เดซิเบลเอ	
ความเห็น/ ข้อเสนอแนะ	
..... (.....) ตำแหน่ง..... ผู้ตรวจวัดและบันทึกผล (.....) ตำแหน่ง..... ผู้ตรวจสอบข้อมูล



ประกาศคณะกรรมการสิ่งแวดล้อมแห่งชาติ

ฉบับที่ ๘ (พ.ศ. ๒๕๓๗)

ออกตามความในพระราชบัญญัติส่งเสริมและรักษาคุณภาพสิ่งแวดล้อมแห่งชาติ

พ.ศ. ๒๕๓๕

เรื่อง กำหนดมาตรฐานคุณภาพน้ำในแหล่งน้ำผิวดิน

อาศัยอำนาจตามความในมาตรา ๓๒ (๑) แห่งพระราชบัญญัติส่งเสริมและรักษาคุณภาพสิ่งแวดล้อมแห่งชาติ พ.ศ. ๒๕๓๕ คณะกรรมการสิ่งแวดล้อมแห่งชาติประกาศกำหนดมาตรฐานคุณภาพน้ำในแหล่งน้ำผิวดิน ไว้ดังต่อไปนี้

หมวด ๑

บททั่วไป

ข้อ ๑ ในประกาศนี้

“แหล่งน้ำผิวดิน” หมายถึง แม่น้ำ ลำคลอง หนอง บึง ทะเลสาบ อ่างเก็บน้ำ และแหล่งน้ำสาธารณะอื่นๆ ที่อยู่ภายในพื้นแผ่นดิน ซึ่งหมายความรวมถึงแหล่งน้ำสาธารณะที่อยู่ภายในพื้นแผ่นดินบนเกาะด้วย แต่ไม่รวมถึงน้ำบาดาล และในกรณีแหล่งน้ำนั้นอยู่ติดกับทะเลให้หมายความถึงแหล่งน้ำที่อยู่ภายในปากแม่น้ำหรือปากทะเลสาบ

ปากแม่น้ำและปากทะเลสาบให้ถือแนวเขตตามที่กรมเจ้าท่ากำหนด

หมวด ๒

ประเภทและมาตรฐานคุณภาพน้ำในแหล่งน้ำผิวดิน

ข้อ ๒ ให้แบ่งแหล่งน้ำผิวดินออกเป็น ๕ ประเภทคือ แหล่งน้ำประเภทที่ ๑ แหล่งน้ำประเภทที่ ๒ แหล่งน้ำประเภทที่ ๓ แหล่งน้ำประเภทที่ ๔ และแหล่งน้ำประเภทที่ ๕

(๑) แหล่งน้ำประเภทที่ ๑ ได้แก่ แหล่งน้ำที่คุณภาพน้ำมีสภาพตามธรรมชาติโดยปราศจากน้ำทิ้งจากกิจกรรมทุกประเภทและสามารถเป็นประโยชน์เพื่อ

(ก) การอุปโภคและบริโภคโดยต้องผ่านการฆ่าเชื้อโรคตามปกติก่อน

(ข) การขยายพันธุ์ตามธรรมชาติของสิ่งมีชีวิตระดับพื้นฐาน

(ค) การอนุรักษ์ระบบนิเวศของแหล่งน้ำ

(๒) แหล่งน้ำประเภทที่ ๒ ได้แก่ แหล่งน้ำที่ได้รับน้ำทิ้งจากกิจกรรมบางประเภทและสามารถเป็นประโยชน์เพื่อ

(ก) การอุปโภคและบริโภคโดยต้องผ่านการฆ่าเชื้อโรคตามปกติและผ่านกระบวนการปรับปรุงคุณภาพน้ำทั่วไปก่อน

(ข) การอนุรักษ์สัตว์น้ำ

(ค) การประมง

(ง) การว่ายน้ำและกีฬาทางน้ำ

(๓) แหล่งน้ำประเภทที่ ๓ ได้แก่ แหล่งน้ำที่ได้รับน้ำทิ้งจากกิจกรรมบางประเภทและสามารถเป็นประโยชน์เพื่อ

(ก) การอุปโภคและบริโภคโดยต้องผ่านการฆ่าเชื้อโรคตามปกติและผ่านกระบวนการปรับปรุงคุณภาพน้ำทั่วไปก่อน

(ข) การเกษตร

(๔) แหล่งน้ำประเภทที่ ๔ ได้แก่ แหล่งน้ำที่ได้รับน้ำทิ้งจากกิจกรรมบางประเภทและสามารถเป็นประโยชน์เพื่อ

(ก) การอุปโภคและบริโภคโดยต้องผ่านการฆ่าเชื้อโรคตามปกติและผ่านกระบวนการปรับปรุงคุณภาพน้ำเป็นพิเศษก่อน

(ข) การอุตสาหกรรม

(๕) แหล่งน้ำประเภทที่ ๕ ได้แก่ แหล่งน้ำที่ได้รับน้ำทิ้งจากกิจกรรมบางประเภท และสามารถเป็นประโยชน์เพื่อการคมนาคม

ข้อ ๓ คุณภาพน้ำในแหล่งน้ำประเภทที่ ๑ ต้องมีสภาพตามธรรมชาติ และสามารถใช้ประโยชน์ได้ตามข้อ ๒ (๑)

ข้อ ๔ คุณภาพน้ำในแหล่งน้ำประเภทที่ ๒ ต้องมีมาตรฐานดังต่อไปนี้

(๑) ไม่มีวัตถุหรือสิ่งของที่เกิดจากการกระทำของมนุษย์ซึ่งจะทำให้ สกปรก และรสของน้ำเปลี่ยนไปตามธรรมชาติ

(๒) อุณหภูมิ (Temperature) ไม่สูงกว่าอุณหภูมิตามธรรมชาติเกิน ๓ องศาเซลเซียส

(๓) ความเป็นกรดและด่าง (pH) มีค่าระหว่าง ๕.๐-๙.๐

(๔) ออกซิเจนละลาย (DO) มีค่าไม่น้อยกว่า ๖.๐ มิลลิกรัมต่อลิตร

(๕) บีโอดี (BOD) มีค่าไม่เกินกว่า ๑.๕ มิลลิกรัมต่อลิตร

(๖) แบคทีเรียกลุ่มโคลิฟอร์มทั้งหมด (Total Coliform Bacteria) มีค่าไม่เกินกว่า ๕,๐๐๐ เอ็ม.พี.เอ็น. ต่อ ๑๐๐ มิลลิลิตร

(๗) แบคทีเรียกลุ่มฟีคอลโคลิฟอร์ม (Fecal Coliform Bacteria) มีค่าไม่เกินกว่า ๑,๐๐๐ เอ็ม.พี.เอ็น. ต่อ ๑๐๐ มิลลิลิตร

(๘) ไนเตรต (NO_3) ในหน่วยไนโตรเจน มีค่าไม่เกินกว่า ๕.๐ มิลลิกรัมต่อลิตร

(๙) แอมโมเนีย (NH_3) ในหน่วยไนโตรเจน มีค่าไม่เกินกว่า ๐.๕ มิลลิกรัมต่อลิตร

(๑๐) ฟีนอล (Phenols) มีค่าไม่เกินกว่า ๐.๐๐๕ มิลลิกรัมต่อลิตร

(๑๑) ทองแดง (Cu) มีค่าไม่เกินกว่า ๐.๑ มิลลิกรัมต่อลิตร

(๑๒) นิกเกิล (Ni) มีค่าไม่เกินกว่า ๐.๑ มิลลิกรัมต่อลิตร

(๑๓) แมงกานีส (Mn) มีค่าไม่เกินกว่า ๑.๐ มิลลิกรัมต่อลิตร

(๑๔) สังกะสี (Zn) มีค่าไม่เกินกว่า ๑.๐ มิลลิกรัมต่อลิตร

(๑๕) แคดเมียม (Cd) ในน้ำที่มีความกระด้างในรูปของ CaCO_3 ไม่เกินกว่า ๑๐๐ มิลลิกรัมต่อลิตร มีค่าไม่เกินกว่า ๐.๐๐๕ มิลลิกรัมต่อลิตร และในน้ำที่มีความกระด้างในรูปของ CaCO_3 เกินกว่า ๑๐๐ มิลลิกรัมต่อลิตร มีค่าไม่เกินกว่า ๐.๐๕ มิลลิกรัมต่อลิตร

(๑๖) โครเมียมชนิดเฮกซะวาเลนต์ (Cr Hexavalent) มีค่าไม่เกินกว่า ๐.๐๕ มิลลิกรัมต่อลิตร

(๑๗) ตะกั่ว (Pb) มีค่าไม่เกิน ๐.๐๕ มิลลิกรัมต่อลิตร

(๑๘) พรอททั้งหมด (Total Hg) มีค่าไม่เกินกว่า ๐.๐๐๒ มิลลิกรัมต่อลิตร

(๑๙) สารหนู (As) มีค่าไม่เกินกว่า ๐.๐๑ มิลลิกรัมต่อลิตร

(๒๐) ไซยาไนด์ (Cyanide) มีค่าไม่เกินกว่า ๐.๐๐๕ มิลลิกรัมต่อลิตร

(๒๑) กัมมันตภาพรังสี (Radioactivity) มีค่ารังสีแอลฟา (Alpha) ไม่เกินกว่า

๐.๑ เบคเคอเรลต่อลิตร และรังสีเบตา (Beta) ไม่เกินกว่า ๑.๐ เบคเคอเรลต่อลิตร

(๒๒) สารฆ่าศัตรูพืชและสัตว์ชนิดที่มีคลอรีนทั้งหมด (Total Organochlorine Pesticides) มีค่าไม่เกินกว่า ๐.๐๕ มิลลิกรัมต่อลิตร

(๒๓) ดีดีที (DDT) มีค่าไม่เกินกว่า ๑.๐ ไมโครกรัมต่อลิตร

(๒๔) บีเอชซีชนิดแอลฟา (Alpha-BHC) มีค่าไม่เกินกว่า ๐.๐๒ ไมโครกรัมต่อลิตร

(๒๕) ดิลดริน (Dieldrin) มีค่าไม่เกินกว่า ๐.๑ ไมโครกรัมต่อลิตร

(๒๖) อัลดริน (Aldrin) มีค่าไม่เกินกว่า ๐.๑ ไมโครกรัมต่อลิตร

(๒๗) เฮปตาคลอร์ (Heptachlor) และเฮปตาคลอร์อีพอกไซด์ (Heptachlorepoxyde) มีค่าไม่เกินกว่า ๐.๒ ไมโครกรัมต่อลิตร

(๒๘) เอนดริน (Endrin) ไม่สามารถตรวจพบได้ตามวิธีการตรวจสอบที่กำหนด

ข้อ ๕ คุณภาพน้ำในแหล่งน้ำประเภทที่ ๓ ต้องมีมาตรฐานตาม ข้อ ๔ เว้นแต่

(๑) ออกซิเจนละลาย มีค่าไม่น้อยกว่า ๔.๐ มิลลิกรัมต่อลิตร

(๒) บีโอดี มีค่าไม่เกินกว่า ๒.๐ มิลลิกรัมต่อลิตร

(๓) แบคทีเรียกลุ่มโคลิฟอร์มทั้งหมด มีค่าไม่เกินกว่า ๒๐,๐๐๐ เอ็ม.พี.เอ็น.

ต่อ ๑๐๐ มิลลิตร

(๔) แบคทีเรียกลุ่มฟีคอลโคลิฟอร์ม มีค่าไม่เกินกว่า ๔,๐๐๐ เอ็ม.พี.เอ็น.

ต่อ ๑๐๐ มิลลิตร

ข้อ ๖ คุณภาพน้ำในแหล่งน้ำประเภทที่ ๔ ต้องมีมาตรฐานตามข้อ ๔ (๑) ถึง (๕) และ (๘) ถึง (๒๘) เว้นแต่

(๑) ออกซิเจนละลาย มีค่าไม่น้อยกว่า ๒.๐ มิลลิกรัมต่อลิตร

(๒) บีโอดี มีค่าไม่เกินกว่า ๔.๐ มิลลิกรัมต่อลิตร

ข้อ ๗ คุณภาพน้ำในแหล่งน้ำประเภทที่ ๕ ต้องมีมาตรฐานต่ำกว่าคุณภาพน้ำ ในแหล่งน้ำประเภทที่ ๔

ข้อ ๘ การกำหนดให้แหล่งน้ำผิวดินแหล่งใดแหล่งหนึ่งเป็นประเภทใดตามข้อ ๒ ให้เป็นไปตามที่กรมควบคุมมลพิษประกาศในราชกิจจานุเบกษา

หมวด ๓

วิธีการเก็บตัวอย่างและตรวจสอบคุณภาพน้ำในแหล่งน้ำผิวดิน

ข้อ ๕ การเก็บตัวอย่างน้ำเพื่อตรวจสอบคุณภาพตามข้อ ๓ ถึง ข้อ ๗ ให้ใช้วิธีการดังต่อไปนี้

(๑) แหล่งน้ำไหล ซึ่งได้แก่ แม่น้ำ ลำคลอง เป็นต้น ให้เก็บที่จุดกึ่งกลางความกว้างของแหล่งน้ำที่ระดับกึ่งกลางความลึก ณ จุดตรวจสอบ เว้นแต่แบคทีเรียกลุ่มโคลิฟอร์มทั้งหมดและแบคทีเรียกลุ่มฟีคอลโคลิฟอร์ม ให้เก็บที่ระดับความลึก ๓๐ เซนติเมตร ณ จุดตรวจสอบ

(๒) แหล่งน้ำนิ่ง ซึ่งได้แก่ ทะเลสาบ หนอง บึง อ่างเก็บน้ำ เป็นต้น ให้เก็บที่ระดับความลึก ๑ เมตร ณ จุดตรวจสอบสำหรับแหล่งน้ำที่มีความลึกเกินกว่า ๒ เมตร และให้เก็บที่จุดกึ่งกลางความลึก ณ จุดตรวจสอบสำหรับแหล่งน้ำที่มีความลึกไม่เกิน ๒ เมตร เว้นแต่แบคทีเรียกลุ่มโคลิฟอร์มทั้งหมดและแบคทีเรียกลุ่มฟีคอลโคลิฟอร์ม ให้เก็บที่ระดับความลึก ๓๐ เซนติเมตร ณ จุดตรวจสอบ

จุดตรวจสอบตาม (๑) และ (๒) ของแหล่งน้ำที่กำหนดตามข้อ ๘ ให้เป็นไปตามที่กรมควบคุมมลพิษกำหนด

ข้อ ๑๐ การตรวจสอบคุณภาพน้ำตามข้อ ๓ ถึงข้อ ๗ ให้ใช้วิธีการดังต่อไปนี้

(๑) การตรวจสอบอุณหภูมิ ให้ใช้เครื่องวัดอุณหภูมิ (Thermometer) วัดขณะทำการเก็บตัวอย่างน้ำ

(๒) การตรวจสอบค่าความเป็นกรดและด่าง ให้ใช้เครื่องวัดความเป็นกรดและด่างของน้ำ (pH meter) ตามวิธีการหาค่าแบบอิเล็กโตรเมตริก (Electrometric)

(๓) การตรวจสอบค่าออกซิเจนละลาย ให้ใช้วิธีอะไซด์โมดิฟิเคชัน (Azide Modification)

(๔) การตรวจสอบค่าบีไอดี ให้ใช้วิธีอะไซด์โมดิฟิเคชัน (Azide Modification) ที่อุณหภูมิ ๒๐ องศาเซลเซียส เป็นเวลา ๕ วันติดต่อกัน

(๕) การตรวจสอบค่าแบคทีเรียกลุ่มโคลิฟอร์มทั้งหมดและค่าแบคทีเรียกลุ่มฟิคอลโคลิฟอร์ม ให้ใช้วิธีมัลติเพิล ทิวบ์ เฟอเม้นเตชัน เทคนิก (Multiple Tube Fermentation Technique)

(๖) การตรวจสอบค่าไนเตรดในหน่วยไนโตรเจน ให้ใช้วิธีแคดเมียมรีดักชัน (Cadmium Reduction)

(๗) การตรวจสอบค่าแอมโมเนียในหน่วยไนโตรเจน ให้ใช้วิธีดิสทิลเลชันเนสสเลอร์ไรเซชัน (Distillation Nesslerization)

(๘) การตรวจสอบค่าฟีนอล ให้ใช้วิธีดิสทิลเลชัน ๔ - อะมิโนแอนติไพรีน (Distillation, 4-Amino antipyrine)

(๙) การตรวจสอบค่าทองแดง นิกเกิล แมงกานีส สังกะสี แคดเมียมโครเมียมชนิดเฮกซะวาเลนต์ และตะกั่ว ให้ใช้วิธีอะตอมมิก แอซซอร์ปชัน ไดเรกต์ แอสไพเรชัน (Atomic Absorption - Direct Aspiration)

(๑๐) การตรวจสอบค่าปรอททั้งหมด ให้ใช้วิธีอะตอมมิก แอซซอร์ปชัน คอลด์ เวปอร์ เทคนิก (Atomic Absorption-Cold Vapour Technique)

(๑๑) การตรวจสอบค่าสารหนู ให้ใช้วิธีอะตอมมิก แอซซอร์ปชัน แก๊สไฮไดรด์ (Atomic Absorption - Gaseous Hydride)

(๑๒) การตรวจสอบค่าไซยาไนด์ ให้ใช้วิธีไพรีดีน บาร์บิทูริก แอซิด (Pyridine - Barbituric Acid)

(๑๓) การตรวจสอบค่ากัมมันตภาพรังสี ให้ใช้วิธีโลว์ แบ็กกราวด์ พร็อพอร์ชันนอล เคาน์เตอร์ (Low Background Proportional Counter)

(๑๔) การตรวจค่าสารฆ่าศัตรูพืชและสัตว์ชนิดที่มีคลอรีนทั้งหมด คีดีที บีเอชซีชนิดแอลฟา คีลดริน อัลดริน เฮปตาคลอโรอีพอกไซด์ และเอนดริน ให้ใช้วิธีแก๊สโครมาโตกราฟี (Gas - Chromatography)

ข้อ ๑๑ การตรวจสอบค่าออกซิเจนละลายให้ใช้ค่าเปอร์เซ็นต์ไทล์ที่ ๒๐ (20th Percentile Value) ส่วนการตรวจสอบค่าบีไอดี แบคทีเรียกลุ่มโคลิฟอร์มทั้งหมด และแบคทีเรียกลุ่มฟิคอลโคลิฟอร์ม ให้ใช้ค่าเปอร์เซ็นต์ไทล์ที่ ๘๐ โดยจำนวนและระยะเวลาสำหรับการเก็บตัวอย่างน้ำดังกล่าว ให้เป็นไปตามที่กรมควบคุมมลพิษกำหนด

ข้อ ๑๒ การเก็บตัวอย่างน้ำตามข้อ ๕ และการตรวจสอบคุณภาพน้ำตามข้อ ๑๐ จะต้องเป็นไปตามวิธีการมาตรฐานสำหรับการวิเคราะห์น้ำและน้ำเสีย (Standard Methods for Examination of Water and Wastewater) ซึ่ง American Public Health Association และ American Water Works Association กับ Water Pollution Control Federation ของสหรัฐอเมริกา ร่วมกันกำหนดไว้ด้วย

ประกาศ ณ วันที่ ๒๐ มกราคม พ.ศ. ๒๕๓๖

ชวน หลีกภัย

นายกรัฐมนตรี

ประธานคณะกรรมการสิ่งแวดล้อมแห่งชาติ

(ประกาศในราชกิจจานุเบกษา เล่ม ๑๑๑ ตอนที่ ๑๖ ง วันที่ ๒๔ กุมภาพันธ์ ๒๕๓๖)

ประกาศกระทรวงทรัพยากรธรรมชาติและสิ่งแวดล้อม

เรื่อง กำหนดหลักเกณฑ์และมาตรการในทางวิชาการสำหรับการป้องกัน

ด้านสาธารณสุขและการป้องกันในเรื่องสิ่งแวดล้อมเป็นพิษ

พ.ศ. ๒๕๕๑

ด้วยปัจจุบัน กรมทรัพยากรน้ำบาดาล ได้ส่งเสริมและพัฒนาความรู้ความสามารถของช่างเจาะน้ำบาดาลทั้งของรัฐและเอกชน ให้มีประสิทธิภาพเพียงพอด้านวิชาการน้ำบาดาล จึงสมควรปรับปรุงหลักเกณฑ์การใช้น้ำบาดาลให้เหมาะสมและสอดคล้องกับสถานการณ์ในปัจจุบัน ฉะนั้น อาศัยอำนาจตามความในมาตรา ๖ (๑) แห่งพระราชบัญญัติน้ำบาดาล พ.ศ. ๒๕๒๐ รัฐมนตรีว่าการกระทรวงทรัพยากรธรรมชาติและสิ่งแวดล้อม โดยคำแนะนำของคณะกรรมการน้ำบาดาล ออกประกาศกำหนดหลักเกณฑ์และมาตรการในทางวิชาการสำหรับการป้องกันด้านสาธารณสุข และการป้องกันในเรื่องสิ่งแวดล้อมเป็นพิษไว้ ดังต่อไปนี้

ข้อ ๑ ให้ยกเลิกประกาศกระทรวงอุตสาหกรรม ฉบับที่ ๑๒ (พ.ศ. ๒๕๔๒) ออกตามความในพระราชบัญญัติน้ำบาดาล พ.ศ. ๒๕๒๐

ข้อ ๒ การป้องกันน้ำภายนอกไหลลงบ่อน้ำบาดาล

(๑) บ่อน้ำบาดาลทุกบ่อ ต้องผนึกข้างบ่อตั้งแต่ตอนบนสุดนับจากผิวดินลึกลงไปไม่น้อยกว่า ๖ เมตร ด้วยซีเมนต์ล้วนหรือซีเมนต์ผสมทราย เพื่อป้องกันมิให้น้ำภายนอกไหลซึมลงข้างบ่อ

(๒) ในกรณีที่มีบ่อน้ำบาดาลอยู่ในที่ลุ่มหรืออยู่ต่ำกว่าบริเวณข้างเคียงจะต้องปรับบริเวณที่ตั้งบ่อให้สูงกว่าบริเวณข้างเคียงเพื่อป้องกันมิให้น้ำจากภายนอกไหลเข้ามาในบริเวณที่ตั้งบ่อ

(๓) ในกรณีที่มีบ่อน้ำบาดาลติดตั้งเครื่องสูบน้ำไฟฟ้า ต้องทำลานคอนกรีตเป็นชานบ่อรอบปากบ่อน้ำบาดาลหนาไม่น้อยกว่า ๑๕ เซนติเมตร ครอบคลุมพื้นที่ไม่น้อยกว่า ๑ ตารางเมตร ส่วนในกรณีที่มีบ่อน้ำบาดาลติดตั้งเครื่องสูบน้ำมือโยก ต้องทำลานคอนกรีตเป็นชานบ่อรอบปากบ่อน้ำบาดาลหนาไม่น้อยกว่า ๑๕ เซนติเมตร ครอบคลุมพื้นที่ไม่น้อยกว่า ๔ ตารางเมตร และรอบชานบ่อจะต้องมีทางระบายน้ำออกจากบริเวณบ่อ

(๔) ในกรณีที่มิจะระงับการใช้บ่อน้ำบาดาลชั่วคราวโดยการถอดถอนเครื่องสูบน้ำออกไป จะต้องปิดปากบ่อให้แน่นหนา เพื่อป้องกันมิให้สิ่งหนึ่งสิ่งใดตกลงไปในบ่อ

ข้อ ๓ คุณภาพของน้ำบาดาลที่จะใช้บริโภคได้

(๑) น้ำบาดาลที่จะใช้บริโภคต้องเป็นน้ำที่ได้ผ่านการวิเคราะห์คุณสมบัติจากกรมทรัพยากรน้ำบาดาลหรือส่วนราชการอื่น หรือองค์การของรัฐที่มีหน้าที่เกี่ยวกับการวิเคราะห์คุณสมบัติของน้ำ หรือสถาบันอื่นที่ได้รับการรับรองคุณภาพมาตรฐาน มอก. 1300 - 2537 (ISO / IEC Guide 25) หรือสถาบันที่กรมทรัพยากรน้ำบาดาลให้ความเห็นชอบตามหลักเกณฑ์ วิธีการ และเงื่อนไขที่กรมทรัพยากรน้ำบาดาลกำหนด

(๒) น้ำบาดาลที่จะใช้บริโภค ต้องเป็นน้ำบาดาลที่มีคุณสมบัติทางกายภาพ และคุณสมบัติทางเคมีไม่เกินเกณฑ์อนุโลมสูงสุดตามที่กำหนดไว้ในมาตรฐานน้ำบาดาลที่จะใช้บริโภคได้ ห้ายประกาศนี้

(๓) ในท้องที่ที่กรมทรัพยากรน้ำบาดาลกำหนด ต้องทำการวิเคราะห์หาคุณสมบัติที่เป็นพิษ โดยให้มีปริมาณไม่เกินเกณฑ์อนุโลมสูงสุดตามที่กำหนดไว้ในมาตรฐานน้ำบาดาล ที่จะใช้บริโภคได้ ห้ายประกาศนี้

(๔) ในกรณีที่มีความจำเป็นกรมทรัพยากรน้ำบาดาล อาจสั่งให้วิเคราะห์คุณสมบัติทางแบคทีเรีย/แบคทีเรียก็ได้ โดยต้องมีคุณสมบัติทางแบคทีเรีย/แบคทีเรีย ไม่เกินเกณฑ์กำหนดที่เหมาะสมตามที่กำหนดไว้ห้ายประกาศนี้

ข้อ ๔ การฆ่าจุลินทรีย์ในบ่อน้ำบาดาล

(๑) หลังการเจาะน้ำบาดาล หรือหลังการติดตั้งเครื่องสูบน้ำบาดาล หรือหลังการซ่อมส่วนประกอบของเครื่องสูบน้ำบาดาลที่อยู่ในบ่อน้ำบาดาล ต้องทำการฆ่าจุลินทรีย์ในบ่อน้ำบาดาลที่จะใช้น้ำเพื่อการอุปโภคบริโภค

(๒) การฆ่าเชื้อจุลินทรีย์ในบ่อน้ำบาดาลให้กระทำโดยการกวนน้ำในบ่อน้ำบาดาล โดยใช้ปูนคลอรีน หรือก๊าซคลอรีน เป็นตัวฆ่าเชื้อจุลินทรีย์ โดยให้มีความเข้มข้นของคลอรีนไม่น้อยกว่า ๕๐ มิลลิกรัมต่อลิตร

(๓) ภายหลังการกวนน้ำในบ่อน้ำบาดาลตาม (๒) ต้องปล่อยทิ้งไว้ไม่น้อยกว่า ๑๒ ชั่วโมง แล้วสูบน้ำในบ่อน้ำบาดาลออกทิ้งจนหมดกลิ่นคลอรีน

ข้อ ๕ เครื่องสูบน้ำบาดาล

(๑) ต้องล้างอุปกรณ์หรือชิ้นส่วนของเครื่องสูบน้ำให้สะอาดก่อนใส่ลงไปในบ่อน้ำบาดาล

(๒) ในการติดตั้งเครื่องสูบน้ำทุกชนิด จะต้องอุดช่องที่ปากบ่อน้ำบาดาลระหว่างเครื่องสูบน้ำกับตัวบ่อน้ำบาดาลให้แน่น เพื่อป้องกันมิให้น้ำ หรือมลสารอื่นใดจากภายนอกเข้าไปในบ่อน้ำบาดาลได้

ข้อ ๖ การเลิกใช้น้ำบาดาล

(๑) บ่อน้ำบาดาลที่เลิกใช้แล้ว ต้องอุดกลบด้วยซีเมนต์หรือดินเหนียวบริสุทธิ์ หรือวัสดุอื่นตามที่กรมทรัพยากรน้ำบาดาลกำหนด โดยคำแนะนำของคณะกรรมการน้ำบาดาล

การอุดกลบบ่อน้ำบาดาลด้วยวัสดุตามวรรคหนึ่ง ต้องอุดกลบตั้งแต่กันบ่อจนถึงปากบ่อตามหลักเกณฑ์ วิธีการ และเงื่อนไขที่กรมทรัพยากรน้ำบาดาลกำหนด โดยมีช่างเจาะน้ำบาดาลเป็นผู้ควบคุม รับผิดชอบในการอุดกลบบ่อน้ำบาดาล ทั้งนี้ ต้องดำเนินการภายใต้การกำกับ ดูแลของพนักงานน้ำบาดาลประจำท้องที่ หรือพนักงานเจ้าหน้าที่ผู้ซึ่งพนักงานน้ำบาดาลประจำท้องที่มอบหมาย

(๒) ช่างเจาะน้ำบาดาลตาม (๑) ต้องเป็นผู้ที่อธิบดีกรมทรัพยากรน้ำบาดาล ออกหนังสือรับรองให้ ตามหลักเกณฑ์ วิธีการ และเงื่อนไขที่อธิบดีกรมทรัพยากรน้ำบาดาลกำหนด

(๓) ต้องจัดทำรายงานการอุดกลบบ่อน้ำบาดาล ตามแบบที่กรมทรัพยากรน้ำบาดาลกำหนด แล้วส่งรายงานดังกล่าวให้พนักงานน้ำบาดาลประจำท้องที่ภายใน ๗ วัน นับแต่วันอุดกลบบ่อน้ำบาดาลแล้วเสร็จ

ประกาศ ณ วันที่ ๒๔ มีนาคม พ.ศ. ๒๕๕๑
อนงศ์วรรณ เทพสุทิน
รัฐมนตรีว่าการกระทรวงทรัพยากรธรรมชาติและสิ่งแวดล้อม

มาตรฐานน้ำบาดาลที่จะใช้บริโภคได้

คุณลักษณะทางกายภาพ

รายการ	เกณฑ์กำหนดที่เหมาะสม	เกณฑ์อนุโมสูงสุด
สี (Color)	5 (หน่วยแพลทินัม-โคบอลต์)	15 (หน่วยแพลทินัม-โคบอลต์)
ความขุ่น (Turbidity)	5 (หน่วยความขุ่น)	20 (หน่วยความขุ่น)
ความเป็นกรด-ด่าง (pH)	7.0-8.5	6.5-9.2

คุณลักษณะทางเคมี

รายการ	เกณฑ์กำหนดที่เหมาะสม (มิลลิกรัมต่อลิตร)	เกณฑ์อนุโมสูงสุด (มิลลิกรัมต่อลิตร)
เหล็ก (Fe)	ไม่เกิน 0.5	1.0
แมงกานีส (Mn)	ไม่เกิน 0.3	0.5
ทองแดง (Cu)	ไม่เกิน 1.0	1.5
สังกะสี (Zn)	ไม่เกิน 5.0	15
ซัลเฟต (SO ₄)	ไม่เกิน 200	250
คลอไรด์ (Cl)	ไม่เกิน 250	600
ฟลูออไรด์ (F)	ไม่เกิน 0.7	1.0
ไนเตรท (NO ₃)	ไม่เกิน 45	45
ความกระด้างทั้งหมด (Total hardness as CaCO ₃)	ไม่เกิน 300	500
ความกระด้างถาวร (Non-carbonate hardness as CaCO ₃)	ไม่เกิน 200	250
ปริมาณมวลสารทั้งหมดที่ละลายได้ (Total dissolved solids)	ไม่เกิน 600	1,200

คุณลักษณะที่เป็นพิษ

รายการ	เกณฑ์กำหนดที่เหมาะสม (มิลลิกรัมต่อลิตร)	เกณฑ์อนุโมสูงสุด (มิลลิกรัมต่อลิตร)
สารหนู (As)	ต้องไม่มี	0.05
ไซยาไนด์ (CN)	ต้องไม่มี	0.1
ตะกั่ว(Pb)	ต้องไม่มี	0.05
ปรอท(Hg)	ต้องไม่มี	0.001
แคดเมียม(Cd)	ต้องไม่มี	0.01
ซีลีเนียม(Se)	ต้องไม่มี	0.01

คุณลักษณะทางแบคทีเรีย/แบคทีเรีย

รายการ	เกณฑ์กำหนดที่เหมาะสม
Standard plate count	ไม่เกิน 500 โคโลนีต่อลูกบาศก์เซนติเมตร
Most probable number of Coliform organism (MPN)	น้อยกว่า 2.2 ตอร์รอยลูกบาศก์เซนติเมตร
E. coli	ต้องไม่มี

หน้า ๑๘

เล่ม ๑๒๕ ตอนพิเศษ ๘๕ ง

ราชกิจจานุเบกษา

๒๑ พฤษภาคม ๒๕๕๑

หมายเหตุ :- เหตุผลในการประกาศใช้ประกาศฉบับนี้ คือ เนื่องจากหลักเกณฑ์ และมาตรการในทางวิชาการ สำหรับการป้องกันด้านสาธารณสุขและการป้องกันในเรื่องสิ่งแวดล้อมเป็นพิษ ตามประกาศกระทรวงอุตสาหกรรม ฉบับที่ ๑๒ (พ.ศ. ๒๕๔๒) ออกตามความในพระราชบัญญัติน้ำบาดาล พ.ศ. ๒๕๒๐ สมควรปรับปรุงหลักเกณฑ์ การเลิกใช้น้ำบาดาลให้มีความเหมาะสม และสอดคล้องกับสถานการณ์ในปัจจุบัน โดยกำหนด ผู้ควบคุมการอุกกลบ บ่อน้ำบาดาลตามขนาดของบ่อน้ำบาดาล ตลอดจนปรับปรุงข้อความให้มีความถูกต้องตามมาตรา ๙ ทวิ และมาตรา ๙ ทรี แห่งพระราชบัญญัติน้ำบาดาล พ.ศ. ๒๕๒๐ จึงจำเป็นต้องออกประกาศกระทรวงนี้

ภาคผนวก จ

ใบรับรองการสอบเทียบเครื่องมือ



right solutions.
right partner.

รายการเครื่องมือที่ใช้ในการวิเคราะห์ / ทดสอบ

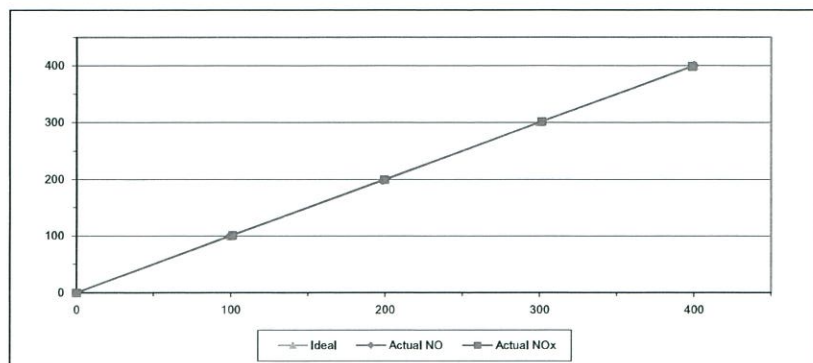
Sample Name	Parameter	Equipment Name	ID No.	Calibrated Date	Next Cal	Freq. Calibrate (Months)
Ambient	Nitrogen Dioxide	NO ₂ Analyzer	RYG_FS0459	4-Jan-24	4-Jul-24	6
Ambient	Nitrogen Dioxide	NO ₂ Analyzer	RYG_FS0261	4-Jan-24	4-Jul-24	6
Ambient	Nitrogen Dioxide	NO ₂ Analyzer	RYG_FS0264	4-Jan-24	4-Jul-24	6
Ambient	Nitrogen Dioxide	NO ₂ Analyzer	RYG_FS0463	4-Jan-24	4-Jul-24	6
Ambient	Sulfur Dioxide	SO ₂ Analyzer	RYG_FS0458	4-Jan-24	4-Jul-24	6
Ambient	Sulfur Dioxide	SO ₂ Analyzer	RYG_FS0260	4-Jan-24	4-Jul-24	6
Ambient	Sulfur Dioxide	SO ₂ Analyzer	RYG_FS0263	4-Jan-24	4-Jul-24	6
Ambient	Sulfur Dioxide	SO ₂ Analyzer	RYG_FS0462	4-Jan-24	4-Jul-24	6
Ambient	Wind Speed / Wind Direction	Wind Speed / Wind Direction	RYG_FS0648	20-Jun-23	20-Dec-24	18
Ambient	Particulate Matter (PM 2.5)	PM 2.5 Air SAMPLER	RYG_FS0194	-	-	On site Calibration
Ambient	Particulate Matter (PM 2.5)	PM 2.5 Air SAMPLER	RYG_FS0193	-	-	On site Calibration
Ambient	Particulate Matter (PM 2.5)	PM 2.5 Air SAMPLER	BKK_FS0390	-	-	On site Calibration
Ambient	Particulate Matter (PM 2.5)	PM 2.5 Air SAMPLER	BKK_FS0391	-	-	On site Calibration
Ambient	Particulate Matter (PM 2.5)	Digital Balance	RYG_EN0001	22-Feb-24	22-Feb-25	12
Ambient	Particulate Matter (PM-10)	High Volume	RYG_FS0400	-	-	On site Calibration
Ambient	Particulate Matter (PM-10)	High Volume	RYG_FS0185	-	-	On site Calibration
Ambient	Particulate Matter (PM-10)	High Volume	RYG_FS0188	-	-	On site Calibration
Ambient	Particulate Matter (PM-10)	High Volume	RYG_FS0192	-	-	On site Calibration
Ambient	Particulate Matter (PM-10)	Digital Balance	RYG_EN0001	22-Feb-24	22-Feb-25	12
Ambient	Total Suspended Particulate	High Volume	RYG_FS0177	-	-	On site Calibration
Ambient	Total Suspended Particulate	High Volume	RYG_FS0394	-	-	On site Calibration
Ambient	Total Suspended Particulate	High Volume	RYG_FS0180	-	-	On site Calibration
Ambient	Total Suspended Particulate	High Volume	RYG_FS0178	-	-	On site Calibration
Ambient	Total Suspended Particulate	Digital Balance	RYG_EN0001	22-Feb-24	22-Feb-25	12
Noise	Leq 24 hrs	Sound Calibrator	RYG_FS0215	20-Sep-23	20-Sep-24	12
Noise	Leq 24 hrs	Sound Level Meter	RYG_FS0628	22-Jan-24	21-Jan-25	12
Noise	Leq 24 hrs	Sound Level Meter	RYG_FS0627	22-Jan-24	21-Jan-25	12
Noise	Leq 24 hrs	Sound Level Meter	RYG_FS0623	22-Jan-24	21-Jan-25	12
Noise	Leq 5 min	Sound Calibrator	RYG_FS0215	20-Sep-23	20-Sep-24	12
Noise	Leq 5 min	Sound Level Meter	RYG_FS0628	22-Jan-24	21-Jan-25	12
Noise	Leq 5 min	Sound Level Meter	RYG_FS0627	22-Jan-24	21-Jan-25	12
Noise	Leq 5 min	Sound Level Meter	RYG_FS0623	22-Jan-24	21-Jan-25	12
Noise	Noise Annoyance	Sound Calibrator	RYG_FS0215	20-Sep-23	20-Sep-24	12
Noise	Noise Annoyance	Sound Level Meter	RYG_FS0628	22-Jan-24	21-Jan-25	12
Noise	Noise Annoyance	Sound Level Meter	RYG_FS0627	22-Jan-24	21-Jan-25	12
Noise	Noise Annoyance	Sound Level Meter	RYG_FS0623	22-Jan-24	21-Jan-25	12
Noise	Noise Annoyance	Sound Level Meter	RYG_FS0624	22-Jan-24	21-Jan-25	12
Noise	Noise Annoyance	Sound Level Meter	RYG_FS0625	22-Jan-24	21-Jan-25	12
Noise	Noise Annoyance	Sound Level Meter	RYG_FS0622	22-Jan-24	21-Jan-25	12



MULTIPOINT CALIBRATION REPORT

Calibration Date	4-Jan-24	Equipment Name	NOx Analyzer
Manufacturer	HORIBA	Model	APNA-370
Serial No.	NV0ER3YH	Equipment ID	RYG_FS0459
Calibrator Manufacturer	Teledyne API	Model	700
Serial No.	947		
Std. Gas Concentration (PPM)	55.88	Cylinder No.	GN0027222
Cylinder Pressure (psi)	1800	Certified By	Airgas Inc.
Certified Date	9-Feb-22	Expired Date	9-Feb-30

Point	CALIBRATION RESULTS						
	Ideal	Actual NO	Error NO	%Error NO	Actual NOx	Error NOx	%Error NOx
ZERO	0.00	0.05	0.05	0.05	0.10	0.10	0.10
1	100.00	99.50	-0.50	-0.50	101.20	1.20	1.20
2	200.00	198.70	-1.30	-0.65	199.70	-0.30	-0.15
3	300.00	301.10	1.10	0.37	301.50	1.50	0.50
4	400.00	400.30	0.30	0.08	398.80	-1.20	-0.30
AVERAGE (%)				-0.13			0.27



Calibrated By

(Mr. Jirawut Sakam)
Field Environmental Scientist (3)

Approved By

(Mr. Sarayuth Jitranont)
Assistant General Manager

ALS Laboratory Group

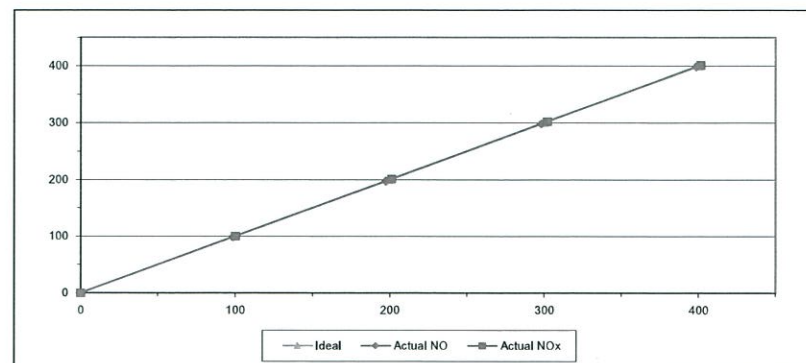
FORM NO.: F 06-056 REVISION NO.: - ISSUE DATE: 02/04/12



MULTIPOINT CALIBRATION REPORT

Calibration Date	4-Jan-24	Equipment Name	NOx Analyzer
Manufacturer	HORIBA	Model	APNA-370
Serial No.	SEEAW53E	Equipment ID	RYG_FS0261
Calibrator Manufacturer	Teledyne API	Model	700
Serial No.	947		
Std. Gas Concentration (PPM)	55.88	Cylinder No.	GN0027222
Cylinder Pressure (psi)	1800	Certified By	Airgas Inc.
Certified Date	9-Feb-22	Expired Date	9-Feb-30

Point	CALIBRATION RESULTS						
	Ideal	Actual NO	Error NO	%Error NO	Actual NOx	Error NOx	%Error NOx
ZERO	0.00	0.10	0.10	0.10	0.10	0.10	0.10
1	100.00	98.70	-1.30	-1.30	100.20	0.20	0.20
2	200.00	197.70	-2.30	-1.15	201.50	1.50	0.75
3	300.00	298.10	-1.90	-0.63	302.00	2.00	0.67
4	400.00	398.50	-1.50	-0.38	401.40	1.40	0.35
AVERAGE (%)				-0.67			0.41



Calibrated By

(Mr. Jirawut Sakam)
Field Environmental Scientist (3)

Approved By

(Mr. Sarayuth Jitranont)
Assistant General Manager

ALS Laboratory Group

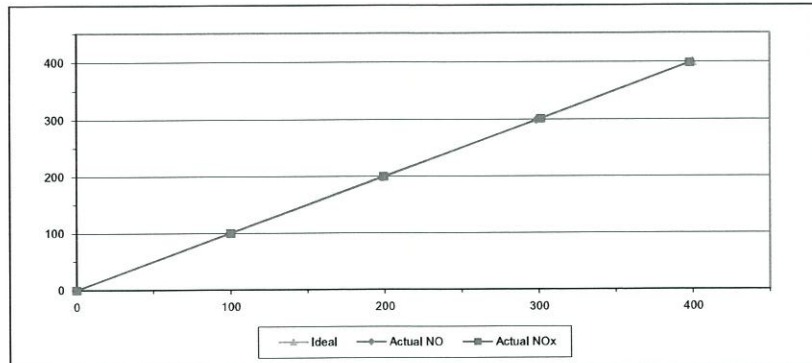
FORM NO.: F 06-056 REVISION NO.: - ISSUE DATE: 02/04/12



MULTIPOINT CALIBRATION REPORT

Calibration Date	4-Jan-24	Equipment Name	NOx Analyzer
Manufacturer	HORIBA	Model	APNA-370
Serial No.	8G314J3K	Equipment ID	RYG_FS0264
Calibrator Manufacturer	Teledyne API	Model	700
Serial No.	947		
Std. Gas Concentration (PPM)	55.88	Cylinder No.	GN0027222
Cylinder Pressure (psi)	1800	Certified By	Airgas Inc.
Certified Date	9-Feb-22	Expired Date	9-Feb-30

Point	CALIBRATION RESULTS						
	Ideal	Actual NO	Error NO	%Error NO	Actual NOx	Error NOx	%Error NOx
ZERO	0.00	0.05	0.05	0.05	0.10	0.10	0.10
1	100.00	99.20	-0.80	-0.80	100.10	0.10	0.10
2	200.00	198.50	-1.50	-0.75	199.30	-0.70	-0.35
3	300.00	298.60	-1.40	-0.47	301.50	1.50	0.50
4	400.00	398.20	-1.80	-0.45	398.00	-2.00	-0.50
AVERAGE (%)				-0.48			-0.03



Calibrated By


(Mr.Jirawut Sakam)
Field Environmental Scientist (3)

Approved By


(Mr.Sarayuth Jittranont)
Assistant General Manager

ALS Laboratory Group

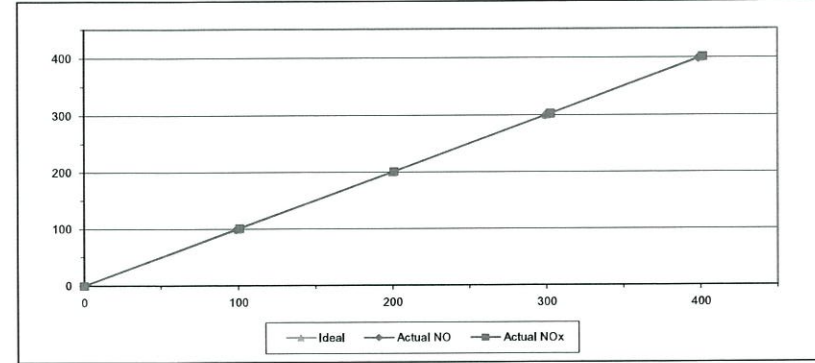
FORM NO.: F 06-056 REVISION NO.: - ISSUE DATE: 02/04/12



MULTIPOINT CALIBRATION REPORT

Calibration Date	4-Jan-24	Equipment Name	NOx Analyzer
Manufacturer	HORIBA	Model	APNA-370
Serial No.	R06K0177	Equipment ID	RYG_FS0463
Calibrator Manufacturer	Teledyne API	Model	700
Serial No.	947		
Std. Gas Concentration (PPM)	55.88	Cylinder No.	GN0027222
Cylinder Pressure (psi)	1800	Certified By	Airgas Inc.
Certified Date	9-Feb-22	Expired Date	9-Feb-30


Point	CALIBRATION RESULTS						
	Ideal	Actual NO	Error NO	%Error NO	Actual NOx	Error NOx	%Error NOx
ZERO	0.00	0.10	0.10	0.10	0.10	0.10	0.10
1	100.00	98.80	-1.20	-1.20	101.10	1.10	1.10
2	200.00	201.30	1.30	0.65	201.20	1.20	0.60
3	300.00	299.40	-0.60	-0.20	302.60	2.60	0.87
4	400.00	398.70	-1.30	-0.33	401.50	1.50	0.38
AVERAGE (%)				-0.20			0.61



Calibrated By


(Mr.Jirawut Sakam)
Field Environmental Scientist (3)

Approved By


(Mr.Sarayuth Jittranont)
Assistant General Manager

ALS Laboratory Group

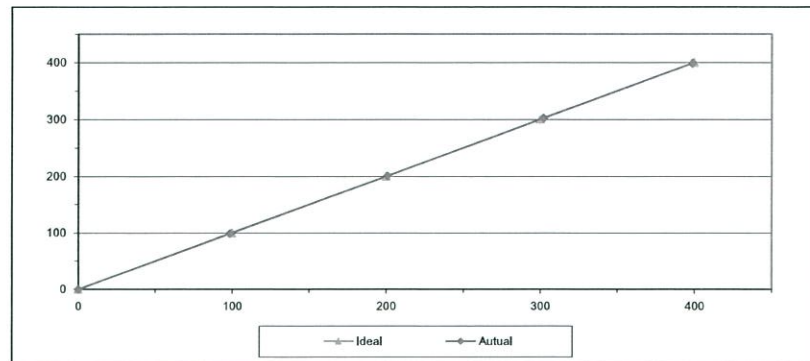
FORM NO.: F 06-056 REVISION NO.: - ISSUE DATE: 02/04/12



MULTIPOINT CALIBRATION REPORT

Calibration Date	4-Jan-24	Equipment Name	SO2 Analyzer
Manufacturer	HORIBA	Model	APSA-370
Serial No.	PAUY0T7A	Equipment ID	RYG_FS0458
Calibrator Manufacturer	Teledyne API	Model	700
Serial No.	947		
Std. Gas Concentration (PPM)	56.3	Cylinder No.	GN0027222
Cylinder Pressure (psi)	1800	Certified By	Airgas Inc.
Certified Date	9-Feb-22	Expired Date	9-Feb-30

Point	CALIBRATION RESULTS			
	Ideal	Actual	Error	%Error
ZERO	0.00	0.10	0.10	0.10
1	100.00	98.90	-1.10	-1.10
2	200.00	201.00	1.00	0.50
3	300.00	302.30	2.30	0.77
4	400.00	398.80	-1.20	-0.30
AVERAGE (%)				-0.01



Calibrated By

(Mr.Jirawut Sakam)
Field Environmental Scientist (3)

Approved By

(Mr.Sarayuth Jittrantong)
Assistant General Manager

ALS Laboratory Group

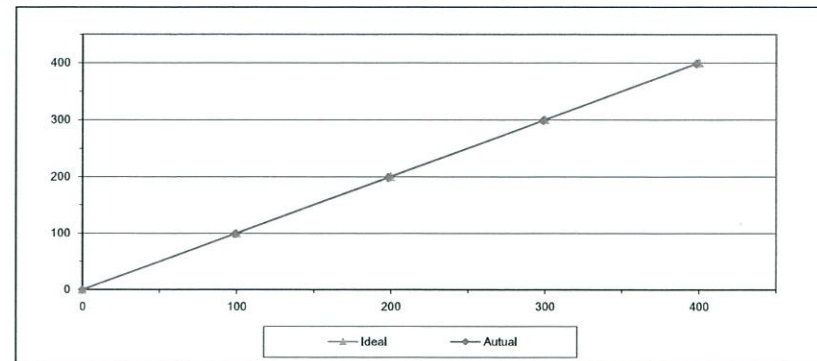
FORM NO.: F 06-056 REVISION NO.: - ISSUE DATE: 02/04/12



MULTIPOINT CALIBRATION REPORT

Calibration Date	4-Jan-24	Equipment Name	SO2 Analyzer
Manufacturer	HORIBA	Model	APSA-370
Serial No.	8HC0DGJF	Equipment ID	RYG_FS0260
Calibrator Manufacturer	Teledyne API	Model	700
Serial No.	947		
Std. Gas Concentration (PPM)	56.3	Cylinder No.	GN0027222
Cylinder Pressure (psi)	1800	Certified By	Airgas Inc.
Certified Date	9-Feb-22	Expired Date	9-Feb-30

Point	CALIBRATION RESULTS			
	Ideal	Actual	Error	%Error
ZERO	0.00	0.10	0.10	0.10
1	100.00	99.10	-0.90	-0.90
2	200.00	198.50	-1.50	-0.75
3	300.00	299.00	-1.00	-0.33
4	400.00	398.50	-1.50	-0.38
AVERAGE (%)				-0.45



Calibrated By

(Mr.Jirawut Sakam)
Field Environmental Scientist (3)

Approved By

(Mr.Sarayuth Jittrantong)
Assistant General Manager

ALS Laboratory Group

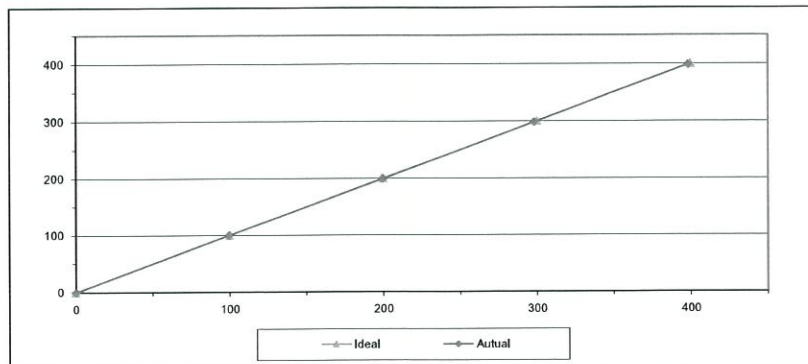
FORM NO.: F 06-056 REVISION NO.: - ISSUE DATE: 02/04/12




MULTIPOINT CALIBRATION REPORT

Calibration Date	4-Jan-24	Equipment Name	SO2 Analyzer
Manufacturer	HORIBA	Model	APSA-370
Serial No.	YPRXJJ20	Equipment ID	RYG_FS0263
Calibrator Manufacturer	Teledyne API	Model	700
Serial No.	947		
Std. Gas Concentration (PPM)	56.3	Cylinder No.	GN0027222
Cylinder Pressure (psi)	1800	Certified By	Airgas Inc.
Certified Date	9-Feb-22	Expired Date	9-Feb-30

Point	CALIBRATION RESULTS			
	Ideal	Actual	Error	%Error
ZERO	0.00	0.10	0.10	0.10
1	100.00	99.80	-0.20	-0.20
2	200.00	199.40	-0.60	-0.30
3	300.00	298.20	-1.80	-0.60
4	400.00	398.30	-1.70	-0.42
AVERAGE (%)				-0.29



Calibrated By


(Mr.Jirawut Sakam)
Field Environmental Scientist (3)

Approved By


(Mr.Sarayuth Jitranont)
Assistant General Manager

ALS Laboratory Group

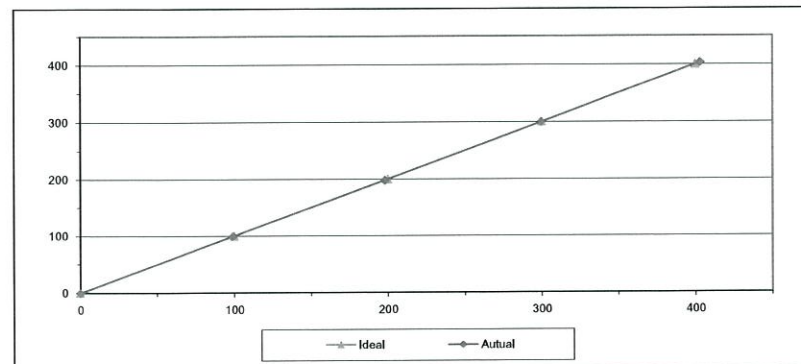
FORM NO.: F 06-056 REVISION NO.: - ISSUE DATE: 02/04/12



MULTIPOINT CALIBRATION REPORT

Calibration Date	4-Jan-24	Equipment Name	SO2 Analyzer
Manufacturer	HORIBA	Model	APSA-370
Serial No.	XL29Y85B	Equipment ID	RYG_FS0462
Calibrator Manufacturer	Teledyne API	Model	700
Serial No.	947		
Std. Gas Concentration (PPM)	56.3	Cylinder No.	GN0027222
Cylinder Pressure (psi)	1800	Certified By	Airgas Inc.
Certified Date	9-Feb-22	Expired Date	9-Feb-30


Point	CALIBRATION RESULTS			
	Ideal	Actual	Error	%Error
ZERO	0.00	0.10	0.10	0.10
1	100.00	99.10	-0.90	-0.90
2	200.00	198.10	-1.90	-0.95
3	300.00	299.90	-0.10	-0.03
4	400.00	403.20	3.20	0.80
AVERAGE (%)				-0.20



Calibrated By


(Mr.Jirawut Sakam)
Field Environmental Scientist (3)

Approved By


(Mr.Sarayuth Jitranont)
Assistant General Manager

ALS Laboratory Group

FORM NO.: F 06-056 REVISION NO.: - ISSUE DATE: 02/04/12



JIRANATEE ASSOCIATES CO., LTD.

Jiranatee Associates Co., Ltd.
63/14-15, 67/35-36
Petchkasem 7 / 1, Rd. Watthapra, Bangkok
Bangkok 10600 (Thailand)
Tel : +66(0)800112
Mobile : +66(0)8399453
E-mail : jnac-calibration@jiranatee.com
Web site : www.jiranatee.com

Accredited calibration laboratory
ISO/IEC 17025:2017
NSC-TISI-TIS 17025
CALIBRATION 0367

Air speed measurement laboratory
Calibration services department.

REVIEW BY	Navalynn P.
APPROVED BY	[Signature]
RECEIVED DATE	20/12/24

Certificate Number

CC-014-66

CERTIFICATE OF CALIBRATION

Page 1 of 2 Pages

MEASUREMENT ITEM : Cup anemometer
MANUFACTURER : Navalynx
MODEL/TYPE : Sensor: WS-02FA
Data logger: 110-WS-250L-D
SERIAL NUMBER : Sensor: AS978
Data logger: AS978
ID NUMBER : RYG_FS0648
CONDITION AS-RECEIVED : New Item
CUSTOMER : AIS laboratory group (Thailand) Co., Ltd.
104 Phatthanakan Rd, Phatthanakan Rd, Khwaeng Suan Luang,
Rhet Suan Luang, Bangkok 10250 Thailand.

RECEIVED DATE : 16 Jun 2023
MEASUREMENT DATE : 20 Jun 2023
ISSUE DATE : 20 Jun 2023

ENVIRONMENTAL CONDITIONS:

Ambient condition in the laboratory are as follow:

Temperature : 23.0 ± 3.0 °C
Relative Humidity : 55.0 ± 15.0 %RH
Atmospheric Pressure : 1010 ± 10 hPa

PLACE OF CALIBRATION : Eiffel-type wind tunnel of Jiranatee Associates Co., Ltd.

CALIBRATION CONDITIONS : Wind tunnel cross-section area¹ 900 cm²
Win direction frontal area² 100 cm²
Diameter of mounting pipe³ mm
Blockage ratio of test object⁴ 0.111 [-]

Preconditioning : 24 hours at ambient conditions.
Measurement Condition : The average values during measurement are (24.2) °C, (44.1) %RH and (1011.4) hPa.

TABULATION OF RESULTS:

The table on next page give the measured values.

Calibrated by:
☒ Mr. Sorawit Thachalad
☐ Miss Jittraporn Lertsophonphol



Approved signatory: [Signature]
Mr. Panyia Booncharoen
Calibration Department Manager

Remark:

1. Nozzle cross-section area of the wind tunnel
2. Projected cross-section area of the tested object include mounting pipe
3. Diameter of mounting pipe
4. Ratio A_0/A

THIS CERTIFICATE OF CALIBRATION MAY NOT BE REPRODUCED EXCEPT IN FULL UNLESS PERMISSION FOR REPRODUCTION HAS BEEN OBTAINED IN WRITING FROM THE LABORATORY

Certificate Number

CC-014-66

Page 2 of 2 Pages

MEASUREMENT RESULTS⁵

The cup anemometer, Unit Under Calibration (UUC) was exercise at 10 m/s for 5 minutes prior to calibration being performed. The standard air velocity 0.5 m/s to 5 m/s was calculated by a standard air velocity transducer and above 5 m/s to 30 m/s was calculated by a pitot tube with precision differential pressure meter which was installed 40 mm and 300 mm respectively away from wind tunnel nozzle, UUC was installed at center of the test section. The calibration was carried out under both rising and falling air velocity in the range of 1 m/s to 16 m/s at calibration interval of 1 m/s. The results of calibration and associated measurement uncertainties are reported in the table below.

V_{std} (m/s)	Temp. wind tunnel (°C)	Temp. room (°C)	V_{UUC} (m/s)	Error (m/s)	U (k=2) (m/s)
1.023	24.20	24.15	0.9	-0.1	0.31
2.025	24.02	24.15	1.9	-0.1	0.31
3.003	24.34	24.15	3.0	0.0	0.31
4.112	24.02	24.15	4.0	-0.1	0.31
5.03	24.28	24.15	5.0	0.0	0.31
5.99	24.12	24.15	6.0	0.0	0.31
7.05	24.22	24.15	7.1	0.0	0.31
8.16	24.20	24.15	8.0	-0.1	0.31
9.09	24.20	24.15	9.0	-0.1	0.31
10.08	24.14	24.15	10.0	-0.1	0.31
11.14	24.18	24.15	11.1	-0.1	0.31
12.13	24.18	24.15	12.2	0.1	0.31
13.19	24.18	24.15	13.2	0.0	0.31
14.24	24.14	24.15	14.1	-0.1	0.31
15.23	24.10	24.15	15.1	-0.1	0.31
16.29	24.10	24.15	16.3	0.0	0.31


Remark:

⁵ Calibration results only count for the tested circumstances and environmental conditions during which calibration took place


⁶ Velocity of standard

Velocity of Unit Under Calibration

PHOTO OF CALIBRATION SET-UP



Calibration set-up of the cup anemometer calibration in the wind tunnel of Jiranatee Associates Co., Ltd. The cup anemometer shown may differ from the calibrated one. Remark: The proportion of the set-up is not true to scale due to imaging geometry.



Certificate Number

CD-014-66

CERTIFICATE OF CALIBRATION

Page 1 of 2 Pages

MEASUREMENT ITEM

MANUFACTURER

MODEL/TYPE

SERIAL NUMBER

ID NUMBER

CONDITION AS-RECEIVED

CUSTOMER

: Wind Direction Sensor

: Novallinx

: Sensor: WS-02FA

: Data logger: 110-WS-25DL-D

: Sensor: WSD-A5978

: Data logger: A5978

: RYG_FS0648

: New item

: ALS laboratory group (Thailand) Co., Ltd.
: 104 Phatthanakan 40, Phatthanakan Rd, Khwaeng Suan Luang,
: Khet Suan Luang, Bangkok 10250 Thailand

RECEIVED DATE

: 16 Jun 2023

MEASUREMENT DATE

: 20 Jun 2023

ISSUE DATE

: 20 Jun 2023

ENVIRONMENTAL CONDITIONS:

Ambient condition in the laboratory are as follow:

Temperature : 23.0 ± 3.0 °C
Relative Humidity : 55.0 ± 15.0 %RH
Atmospheric Pressure : 1010 ± 10 hPa

PLACE OF CALIBRATION

: Eiffel-type wind tunnel of Jiranatee Associates Co., Ltd.

CALIBRATION CONDITION

: Wind tunnel cross-section area¹ 900 cm²
: Win direction frontal area² 129 cm²
: Diameter of mounting pipe³ - mm
: Blockage ratio of test object⁴ 0.143 [-]

Preconditioning

: 24 hours at ambient conditions.

Measurement Condition

: The average values during measurement are (24.3) °C, (48.2) %RH and (1009.3) hPa.

TABULATION OF RESULTS:

The table on next page give the measured values.

Calibrated by:

☒ Mr. Sorawit Thailalad
☐ Miss Jittraporn Lertsomphol



Approved signatory:

Mr. Parinya Booncharoen
Calibration Department Manager

Remark:

¹ Nozzle cross section area of the wind tunnel
² Projected cross-section area of the tested object include mounting pipe
³ Diameter of mounting pipe
⁴ Ratio ² to ¹

THIS CERTIFICATE OF CALIBRATION MAY NOT BE REPRODUCED EXCEPT IN FULL UNLESS PERMISSION FOR REPRODUCTION HAS BEEN OBTAINED
IN WRITING FROM THE LABORATORY

Certificate Number

CD-014-66

Page 2 of 2 Pages

MEASUREMENT RESULTS⁵

The wind direction sensor was calibrated against standard rotary encoder by comparison method. During calibration, the measurement was carried out at 45° intervals in clockwise and counterclockwise directions after offset adjustment has been made. The flow speed of wind tunnel (usually 5 m/s) is kept constant while the sensor is rotated around its vertical axis. The results of calibration and associated measurement uncertainties are reported in the table below.

Air speed m/s	D _{ind} Degree (°)	D _{unc} Degree (°)	Error Degree (°)	U (k=2) Degree (°)
	0.000	0	0	1.0
	45.000	43	-2	1.0
	90.000	88	-2	1.0
5.00	135.000	133	-2	1.0
	180.000	180	0	1.0
	225.000	226	1	1.0
	270.001	272	2	1.0
	315.000	318	3	1.0

Remark:

Calibration results only count for the tested circumstances and environmental conditions during which calibration took place.

¹ Direction of standard

Direction of Unit Under Calibration

End of Certificate of Calibration





63/14-15,67/35-36, Soi Petchkasem 7,7/1, Petchkasem Rd,
Wathapra, Bangkokyai, Bangkok 10600 Thailand.
Tel: (66) 02-8680812#13 Fax: (66) 02-8680860 www.jiranatee.com



CERTIFICATE OF CALIBRATION

Certificate No. : CT-024-66
Page 1 of 2

Equipment Name: Data Logger with Temperature sensor
Manufacturer: Novolynx
Model: 110-WS-25DL-D
Serial No.: A5978
ID No.: RYG_FS0648

Customer
Name: ALS laboratory group (Thailand) Co., Ltd.
Address: 104 Phatthanakan 40, Phatthanakan Rd.,
Khwaeng Suan Luang, Khet Suan Luang, Bangkok
10250 Thailand.

Received date: 16 Jun 2023
Calibration date: 20 Jun 2023
Issue date: 22 Jun 2023

Reference Used During Calibration
1. Standard Temperature Probe Model: STS-100 A500,
Serial No.: 657682-09, Due date: 28 Mar 2024
2. Digital Temperature Indicator Model: DTI-1000-A MK
II, Serial No.: 671407-00591 Due date: 22 July 2023

Calibration Condition
Temperature: (23±3)°C
Relative Humidity: (55±15)%

Calibration Procedure

The temperature calibration was done by In-House calibration method as WI-CL-001 according to comparison method with standard digital temperature indicator and standard temperature probe. The temperature scale use was based on ITS-90.

Traceability

The measurement results are traceable to the international system of units (SI) through National Institute of Metrology Thailand (NIMT) Certificate number: TT-0038-23, Certificate number: ER-0092-22

Noted: The certificate is valid only to the item calibrated on date and place of calibration.

Calibrated by

- ☐ Mr. Sorawit Thachalad
☒ Miss Jitraporn Lertsomphoi
☐ Miss Ruangrumpai Phoommit




Approved Signatory:

Mr. Parinya Booncharoen
Calibration Department Manager

THIS CERTIFICATE MAY NOT BE REPRODUCED EXCEPT IN FULL UNLESS PERMISSION FOR REPRODUCTION HAS BEEN OBTAINED IN WRITING FROM THE LABORATORY.



63/14-15,67/35-36, Soi Petchkasem 7,7/1, Petchkasem Rd,
Wathapra, Bangkokyai, Bangkok 10600 Thailand.
Tel: (66) 02-8680812#13 Fax: (66) 02-8680860 www.jiranatee.com



Certificate No. : CT-024-66
Page 2 of 2

Result of Calibration: ☒ Without Adjustment ☐ With Adjustment

Calibration Range: 20-40 °C

Function:

This equipment was connected with temperature sensor Model: HMP60 S/N: V1920213.

Dimension : Diameter 12 mm. Length 80 mm.

Immersion Depth (mm)	Standard Reading (°C)	UUC Reading (°C)	Error (°C)	Uncertainty (°C)
70	20.057	20.0	-0.1	0.099
70	25.052	24.9	-0.2	0.099
70	30.045	29.8	-0.2	0.14
70	35.039	34.8	-0.2	0.099
70	40.034	39.7	-0.3	0.099

UUC* : Unit Under Calibration

The reported expanded uncertainty is based on standard uncertainty multiplied by a coverage factor k=2 providing a level of confidence of approximately 95%.

* End of Certificate *





63/14-15,67/35-36, Soi Petchkasem7,7/1, Petchkasem Rd,
Walthapra, Bangkokyai,Bangkok 10600 Thailand.
Tel: (66) 02-8680812#13 Fax: (66) 02-8680860 www.jiranatee.com

CERTIFICATE OF CALIBRATION

Calibration No. : RH-07062023
Page 1 of 1 Pages

Measurement Item : Relative humidity with data logger
Manufacturer : Novatynx
Model/Type : 110-WS-25DL-D
Serial Number : A5978
ID No. : RYG_FS0648
Customer : ALS laboratory group (Thailand) Co., Ltd.
: 104 Phatthanakan 40, Phatthanakan Rd., Khwaeng Suan Luang, Khet Suan Luang, Bangkok
10250 Thailand.

Environmental Condition:
The measurement was carried out in an ambient temperature of $(25 \pm 3)^\circ\text{C}$, and relative humidity of $(50 \pm 15)\%$.

Measurement Method:
Unit Under Calibration (UUC) was calibrated by comparison method with standard chilled mirror hygrometer model 1860-3 in the humidity generator chamber to determine the errors.

Traceability:
This instrument was calibrated using standard equipment whose accuracy is traceability through National Institute of Standards and Technology to the international system of units (SI) via MCS Calibration, Inc. Certificate number: 20926-001. Due date: Sep 26, 2024.

Measurement Date : Jun 20, 2023
Issued Date : Jun 22, 2023

Measurement Results:
This equipment was connected with Indoor air quality probe and Displayed (UR) on display. Model: HMP60, Serial number: V1920213.

Calibration was performed in the range of 20%RH to 80%RH
The results of calibration are reported in table below.

Determined (%RH)	Standard (Reading) (%RH)	UUC (Reading) (%RH)	Error (%RH)	Uncertainty \pm (%RH)
20	20.07	20.7	0.6	0.52
50	50.23	49.1	-1.1	0.51
80	80.30	79.1	-1.2	0.51

Performed by

- ☐ Mr. Sorawit Thachalad
☒ Miss Jitraporn Lertsomphol
☐ Miss Ruangrumpai Phoommit



Approved Signatory:
Mr. Parinya Booncharoen
Calibration Department Manager

THIS CALIBRATION REPORT MAY NOT BE REPRODUCED EXCEPT IN FULL UNLESS PERMISSION FOR REPRODUCTION HAS BEEN OBTAINED IN WRITING FROM THE LABORATORY.



JIRANATEE ASSOCIATES CO., LTD.

Jiranatee Associates Co., Ltd.
63/14-15, 67/35-36
Petchkasem 7,7/1, Rd. Walthapra, Bangkokyai,
Bangkok 10600(Thailand)
Tel : +6608160812
Mobile : +66863999453
E-mail : jnac.calibration@jiranatee.com
Web site : www.jiranatee.com

Accredited calibration laboratory
ISO/IEC 17025:2017
NSC-TISI-TIS 17025
CALIBRATION 0367

Pressure measurement laboratory
Calibration services department.



NSC - TISI - TIS 17025
CALIBRATION 0367

CERTIFICATE OF CALIBRATION

Certificate No. : CP-008-66

Page 1 of 2 Pages

MEASUREMENT ITEM : Digital barometer
MANUFACTURER : Novatynx
MODEL/TYPE : Sensor: 110-WS-258P
Data logger: 110-WS-25DL-D
SERIAL NUMBER : Sensor: BP-A5978
Data logger: A5978
ID NUMBER : RYG_FS0648
CONDITION AS-RECEIVED : New item
CUSTOMER : ALS laboratory group (Thailand) Co., Ltd.
: 104 Phatthanakan 40, Phatthanakan Rd.,
Khwaeng Suan Luang, Khet Suan Luang,
Bangkok 10250 Thailand.

RECEIVED DATE : 16 Jun 2023
MEASUREMENT DATE : 20 Jun 2023
ISSUE DATE : 20 Jun 2023

Calibration procedure:

The pressure calibration was done by in-house calibration method as WI-CL-003 according to comparison method with Digital pressure calibrator based on DKD-R 6-1

Traceability:

The measurement results are traceable to the international system of units (SI) through the NIMT (National Metrology Institute of Thailand) via Certificate number: MP-0205-22

The reported uncertainty is based on a standard uncertainty multiplied by a coverage $k=2$, providing a level of confidence of approximately 95%.

CONDITION OF THIS RESULT OF CALIBRATION:

- Reference Standard Instrument:

Instrument	Model	Serial No.	Certificate No.	Due Date
Absolute Pressure Transducer	CPG2500	4100126P	MP-0205-22	02 Dec 2023
- The UUC* was installed in vertical orientation above reference standard instrument and center of UUC* was used as the reference level.
- Calibration conditions:
- Condition : ☒ Normal ☐ Abnormal
Pressure transmitting medium : Air
 ρ_1 (20°C, 1 bar) : 1.19 kg/m³
 H_{amb} : $(55 \pm 15)\%$
 T_{amb} : $(23 \pm 3)^\circ\text{C}$
 P_{amb} : (1010 ± 10) mbar
- The certificate is valid only to the item calibrated on date and place of calibration

Calibrated by:
☒ Mr. Sorawit Thachalad
☐ Miss Jitraporn Lertsomphol



Approved signatory:
Mr. Parinya Booncharoen
Calibration Department Manager

THIS CERTIFICATE REPORT MAY NOT BE REPRODUCED EXCEPT IN FULL UNLESS PERMISSION FOR REPRODUCTION HAS BEEN OBTAINED IN WRITING FROM THE LABORATORY



JIRANATEE ASSOCIATES CO., LTD.

Jiranatee Associates Co., Ltd.
63/14-15, 6/235-36
Perthkasem 7/71, Rd. Wattanasri, Bangkokkrai,
Bangkok 10500 (Thailand)
Tel.: +6608680812
Mobile: +66863999433
E-mail: jrac-calibration@jiranatee.com
Web site: www.jiranatee.com

Accredited calibration laboratory
ISO/IEC 17025:2017
NSC-TISI-TIS 17025
CALIBRATION 0367

Pressure measurement laboratory
Calibration services department.



CERTIFICATE OF CALIBRATION

Certificate No. : CP-008-66

Page 2 of 2 Pages

MEASUREMENT RESULTS : ☒ Without adjustment ☐ With adjustment

CALIBRATION IN THE RANGE OF : 950 mbar to 1050 mbar

The results of calibration and associated measurement uncertainties are reported in the table below.

STD (mbar)	UUC* (mbar)	Error (mbar)	Uncertainty (k=2) (mbar)
950.11	950.9	0.8	0.97
970.10	970.6	0.5	0.70
990.07	990.3	0.3	0.48
1010.06	1010.0	0.0	0.37
1030.06	1029.8	-0.3	0.49
1049.56	1049.1	-0.4	0.96

Note: UUC* Unit Under Calibration

: To convert the result in report unit to Pa should be multiply by 100

End of certificate



PM 2.5 Calibration Data Sheet

Project :	Rojana Industrial Park PCL.	Barometric Pressure (mmHg) :	754
Calibrate Location :	อาคาร, บ้านพักอาศัย (A1)	Temperature (°C) :	34
Calibrate Date :	30-Apr-24	Calibrate Sheet :	C-300424-RYG_FS0194
Calibrator ID :	BKK_FS0623	PM 2.5 ID :	RYG_FS0194
Calibrator Brand :	DELTA CAL (For PM2.5)	PM 2.5 Brand :	BGI
Calibrator Model :	BGI	PM 2.5 Model :	PQ200
Calibrator S/N :	1315	PM 2.5 S/N :	891

Calibration Data

Generation Data					
Leak Check	Criteria	Time Start	Time Stop	Check	
External Leak*	> 75 cm of water	10.55	11.00	Passed	
Pressure	Criteria	STD. Pressure	Sample Pressure	Check	
Ambient Pressure	STD. \pm 10 mmHg	754	754	Passed	
Temperature	Criteria	STD. Temp.	Sample Temp.	Check	
Ambient Sensor	STD. \pm 2° C	34	34	Passed	
Filter Sensor	STD. \pm 2° C	33	34	Passed	
Flow rate	Criteria	Design Flow	Sample Flow	Adjustment	Remark
Flow Rate Check	15.84 \leq Flow \leq 17.51	16.67 Lpm	16.7	-	

*Passed = that indicates a leak of less than 80 mL/min.

Calibrated By

(Mr. Panuwat Wangbong)

Field Scientist(1)

Approved By

(Mr. Sarayuth Jitranont)

Assistant General Manager

FORM NO.: F 06-079 REVISION NO.: 1 ISSUE DATE: 13/01/21

ALS Laboratory Group



PM 2.5 Calibration Data Sheet

Project : Rojana Industrial PCL. Barometric Pressure (mmHg) : 754
 Calibrate Location : หมู่ที่ 4 บ้านหนองกลาง ตำบลวังสูง (A2) Temperature (°C) : 34
 Calibrate Date : 30-Apr-24 Calibrate Sheet : C-300424-RYG_FS0193
 Calibrator ID : BKK_FS0623 PM 2.5 ID : RYG_FS0193
 Calibrator Brand : DELTA CAL (For PM2.5) PM 2.5 Brand : BGI
 Calibrator Model : BGI PM 2.5 Model : PQ200
 Calibrator S/N : 1315 PM 2.5 S/N : 889

Calibration Data					
Leak Check	Criteria	Time Start	Time Stop	Check	
External Leak*	> 75 cm of water	11.55	12.00	Passed	
Pressure	Criteria	STD. Pressure	Sample Pressure	Check	
Ambient Pressure	STD. \pm 10 mmHg	754	754	Passed	
Temperature	Criteria	STD. Temp.	Sample Temp.	Check	
Ambient Sensor	STD. \pm 2°C	33	34	Passed	
Filter Sensor	STD. \pm 2°C	34	34	Passed	
Flow rate	Criteria	Design Flow	Sample Flow	Adjustment	Remark
Flow Rate Check	15.84 \leq Flow \leq 17.51	16.67 Lpm	16.7	-	

*Passed = that indicates a leak of less than 80 mL/min.

Calibrated By Panuwat W
 (Mr. Panuwat Wangbong)
 Field Scientist(1)

Approved By [Signature]
 (Mr. Sarayuth Jitranont)
 Assistant General Manager



PM 2.5 Calibration Data Sheet

Project : Rojana Industrial PCL. Barometric Pressure (mmHg) : 754
 Calibrate Location : หมู่ ๔ บ้านวังมะระ (A3) Temperature (°C) : 34
 Calibrate Date : 30-Apr-24 Calibrate Sheet : C-300424-BKK_FS0390
 Calibrator ID : BKK_FS0623 PM 2.5 ID : BKK_FS0390
 Calibrator Brand : DELTA CAL (For PM2.5) PM 2.5 Brand : BGI
 Calibrator Model : BGI PM 2.5 Model : PQ200
 Calibrator S/N : 1315 PM 2.5 S/N : 893

Calibration Data					
Leak Check	Criteria	Time Start	Time Stop	Check	
External Leak*	> 75 cm of water	8.55	9.00	Passed	
Pressure	Criteria	STD. Pressure	Sample Pressure	Check	
Ambient Pressure	STD. \pm 10 mmHg	754	754	Passed	
Temperature	Criteria	STD. Temp.	Sample Temp.	Check	
Ambient Sensor	STD. \pm 2°C	34	34	Passed	
Filter Sensor	STD. \pm 2°C	33	34	Passed	
Flow rate	Criteria	Design Flow	Sample Flow	Adjustment	Remark
Flow Rate Check	15.84 \leq Flow \leq 17.51	16.67 Lpm	16.7	-	

*Passed = that indicates a leak of less than 80 mL/min.

Calibrated By Panuwat W
 (Mr. Panuwat Wangbong)
 Field Scientist(1)

Approved By [Signature]
 (Mr. Sarayuth Jitranont)
 Assistant General Manager



PM 2.5 Calibration Data Sheet

Project : Rojana Industrial Park PCL.
Calibrate Location : ๗๗๓ 3 บ้านนาใหม่ ตำบลหนองไม้แก้ว (A4)
Calibrate Date : 30-Apr-24
Calibrator ID : BKK_FS0623
Calibrator Brand : DELTA CAL (For PM2.5)
Calibrator Model : BGI
Calibrator S/N : 1315

Barometric Pressure (mmHg) : 754
Temperature (°C) : 34
Calibrate Sheet : C-300424-BKK_FS0391
PM 2.5 ID : BKK_FS0391
PM 2.5 Brand : BGI
PM 2.5 Model : PQ200
PM 2.5 S/N : 895

Calibration Data					
Leak Check	Criteria	Time Start	Time Stop	Check	
External Leak*	> 75 cm of water	9.55	10.00	Passed	
Pressure	Criteria	STD. Pressure	Sample Pressure	Check	
Ambient Pressure	STD. ± 10 mmHg	754	754	Passed	
Temperature	Criteria	STD. Temp.	Sample Temp.	Check	
Ambient Sensor	STD. $\pm 2^{\circ}\text{C}$	34	34	Passed	
Filter Sensor	STD. $\pm 2^{\circ}\text{C}$	34	34	Passed	
Flow rate	Criteria	Design Flow	Sample Flow	Adjustment	Remark
Flow Rate Check	$15.84 \leq \text{Flow} \leq 17.51$	16.67 Lpm	16.7	-	

*Passed = that indicates a leak of less than 80 mL/min.

Calibrated By

(Mr. Panuwat Wangbong)

Field Scientist(1)

Approved By

(Mr. Sarayuth Jittrantong)

Assistant General Manager

FORM NO.: F 06-079 REVISION NO.: 1 ISSUE DATE: 13/01/21

ALS Laboratory Group

Sartorius (Thailand) Co., Ltd.

129 Rama 9 Road, Huaykwang, Huaykwang, Bangkok 10310

Tel: +66 2643 8361-6, e-mail: service.thailand@sartorius.com



SARTORIUS

NSC-TISI-TIS 17025

CALIBRATION 0426

Certificate

of Calibration

Model Number : LA130S-F
Description : Analytical Balance
Serial Number : 25409664
ID No. : RYG_EN0001
Manufacturer : Sartorius

Certificate No. : 24BCI0068
Issued Date : Friday, February 23, 2024
Reference No. : 229196
Page No. : 1 of 2

Customer Name : ALS Laboratory Group (Thailand) Co., Ltd. (Rayong Branch)
616/10 Moo 5 T.Maenam Khu, A.Pluak Daeng, Rayong 21140, Thailand.

Calibrated Place : ALS Laboratory Group (Thailand) Co., Ltd.(Balance Room)
616/10 Moo 5 T.Maenam Khu, A.Pluak Daeng, Rayong 21140, Thailand.

Calibrated By : Mr.Chonchai Inthana

Calibration Date : Thursday, February 22, 2024

Calibration

Procedure No. : This calibration was conducted by

Using in-house calibration procedure number (WI-003)

Based on UKAS LAB 14 : 2019

Metrological data :

Capacity : 150 g Readability : 0.0001 g

Ambients Conditions:

Temperature : 23.6 °C \pm 5.0 °C

Humidity : 54.0 % RH \pm 10.0 % RH

Pressure : \pm

Reasons for calibration

☐ New Installation ☐ Service / Repaired ☒ Re-calibration/ Maintenance

Equipment Condition: ☒ Good Operate ☐ Fair

Measurement Method UKAS Publication Ref :Lab 14

The measurement uncertainty stated is the expended uncertainty which is obtained from the standard uncertainty multiplied by the coverage factor (k=2) to provide a level of confidence of approximately 95%. It is determined in accordance with the Guide to Expression of Uncertainty in Measurement (GUM). The calibration certificate documents the traceability to National Standards, which realise the unit of measurement according to the International Standard System of Units (SI). Report of Tolerance came form list of Sartorius Metrological Specifications.

Traceability:

Model Number	Description	Traceability	Certificate No.	Due Date
YCS011-522-00	Sartorius weight set 1mg - 5000g E2,YCS011-522-00	TCS	M2308197S	23-Aug-2025
MHB-382SD	Humidity/Baromete//Temp Lutron MHB-382SD	DKSH	C19231845	23-Aug-2024

This certificate relate and apply this equipment only.

This certificate may not be reproduced other than in full except with the prior written approval of the Verification Operation Division
Sartorius (Thailand) Co., Ltd.

SOP FM 33 03 February 2022

Mr.chonchai Inthana(Technical Manager)



Sartorius (Thailand) Co., Ltd.
129 Rama 9 Road, Huaykwang, Bangkok 10310
Tel: +66 2643 8361-6 Fax: +66 2643-8367, e-mail: service.thailand@sartorius.com

SARTORIUS

Certificate of Calibration

Model Number : LA130S-F
Description : Analytical Balance
Serial Number : 25409664
ID No. : RYG_EN0001
Manufacturer : Sartorius

Certificate No. : 24BCI0068
Issued Date : Friday, February 23, 2024
Reference No. : 229196
Page No. : 2 of 2

Calibration Results : Without Adjustment

Repeatability

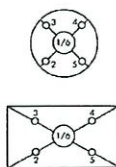
The reproducibility is the ability of a weighing instrument to display nearly identical readouts under constant test conditions when the same load within a measurement series is placed repeatedly on the weighing pan in the same manner. The standard deviation is used to express reproducibility quantitatively.

Nominal Value : (Low Load)	10.0000	99.9999
10 g	10.0000	100.0000
Tolerance	10.0000	100.0001
0.0001 g	10.0000	100.0001
	9.9999	100.0000
Nominal Value : (High Load)	10.0000	100.0001
100 g	10.0000	100.0000
Tolerance	10.0000	100.0001
0.0001 g	9.9999	100.0002
	9.9999	100.0001
Standard Deviation	0.00005	0.00008

Eccentricity (Off-center loading error)

The off-center loading error is yielded by the difference between the readout of the load, i.e. 1/3 or 1/4 of maximum capacity, placed in the middle of the weighing pan and between each of four additional measurement points (positions defined according to OIML R76).

Nominal value :	50	g
Tolerance	0.0004	g
		Difference
	1	—
	2	-0.0001
	3	0.0001
	4	0.0002
	5	0.0000
	6	—



Linearity

The linearity, also called linearity error, describes the deviation of the characteristic curve of a weighing instrument from the linear slope.

Tolerance 0.0002 g

Nominal Value (g)	Conventional Mass Value (g)	Displayed Value (g)	Deviation (g)	Uncertainty (g)
0.01	0.0100	0.0100	0.0000	0.00020
0.05	0.0500	0.0500	0.0000	0.00021
0.1	0.1000	0.1000	0.0000	0.00021
0.5	0.5000	0.5000	0.0000	0.00021
1	1.0000	1.0000	0.0000	0.00021
2	2.0000	2.0000	0.0000	0.00021
5	5.0000	5.0000	0.0000	0.00021
10	10.0000	10.0001	0.0001	0.00024
20	20.0000	20.0001	0.0001	0.00021
100	100.0000	99.9999	-0.0001	0.00024

End of Report.

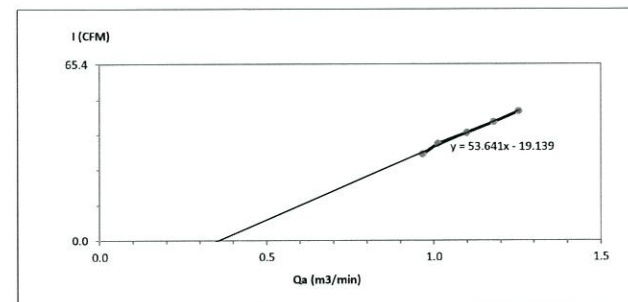
SOP FM 33 03 February 2022



High Volume Air Sampler Calibration Worksheet

Project Site : Rojana Industrial Park Public Co., Ltd.
Calibrate Locati A1 : โรงพยาบาลส่งเสริมสุขภาพตำบลบ้าน
Calibrate Date : 30-Apr-24
CalibrationSheet No. : C-300424-RYG_FS0400
Calibrator ID : RYG_FS0205
Calibrator Model : TE-5028A
Calibrator S/N : 1166
Barometric Pressure (mm Hg) : 754
Temperature (°C) : 34
High Volume ID : RYG_FS0400
High Volume Model : TE-5009X
High Volume S/N : 5691
Calibrator Slope : 0.95561
Calibrator Intercept : -0.02266

Test No.	Delta H ₂ O (inch)	Q _a (m ³ /min)	I : Chart (CFM)	Linear Regression
1	2.0	0.967	32	Slope : 53.6413
2	2.2	1.013	36	Intercept : -19.1395
3	2.6	1.099	40	Correlation Coefficient : 0.9962
4	3.0	1.179	44	
5	3.4	1.254	48	



Calibrated by : Panuwat W.
(Mr. Panuwat Wangbong)
Field Scientist(1)

Approved by : Mr. Noppong Juntarupan
(Mr. Noppong Juntarupan)
Enviro Field Coordinator Scientist (3)

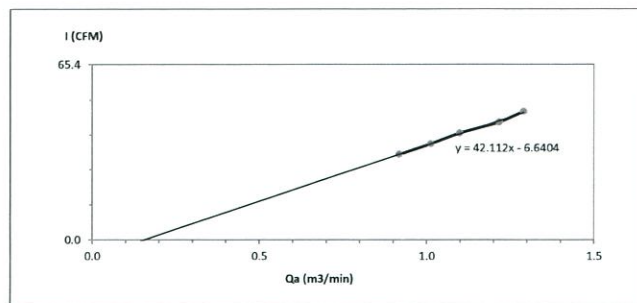
FORM NO: F 06-074 REVISION NO:2 ISSUE DATE: 20/11/23



High Volume Air Sampler Calibration Worksheet

Project Site : Rojana Industrial Park Public Co., Ltd. Barometric Pressure (mm Hg) : 754
Calibrate Location : หมู่ที่ 4 บ้านหลุมกลาง ตำบลวังสูง (A2) Temperature (°C) : 34
Calibrate Date : 30-Apr-24 High Volume ID : RYG_FS0185
Calibration Sheet No.: C-300424-RYG_FS0185 High Volume Model : TE-5009X
Calibrator ID: RYG_FS0205 High Volume S/N : 4793
Calibrator Model : TE-5028A Calibrator Slope : 0.95561
Calibrator S/N : 1166 Calibrator Intercept : -0.02266

Test No.	Delta H ₂ O (inch)	Qa (m ³ /min)	I: Chart (CFM)	Linear Regression
1	1.8	0.919	32	Slope: 42.1120 Intercept: -6.6404 Correlation Coefficient: 0.9981
2	2.2	1.013	36	
3	2.6	1.099	40	
4	3.2	1.217	44	
5	3.6	1.290	48	



Calibrated by: Panuwat W.
(Mr. Panuwat Wangbong)
Field Scientist(1)

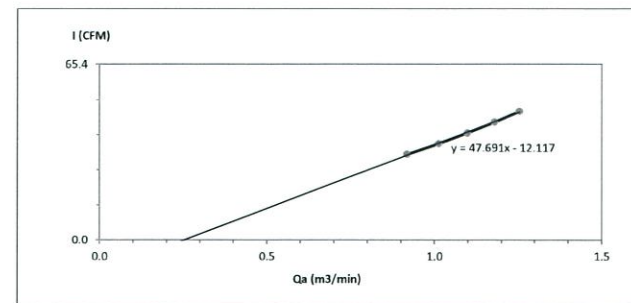
Approved by: N. Pongjuntarup
(Mr. Noppong Juntarup)
Enviro Field Coordinator Scientist (3)



High Volume Air Sampler Calibration Worksheet

Project Site : Rojana Industrial Park Public Co., Ltd. Barometric Pressure (mm Hg) : 754
Calibrate Location : โรงงานผลิตสิ่งเส้นสุภาพผ้าบ้าน Temperature (°C) : 34
Calibrate Date : 30-Apr-24 High Volume ID : RYG_FS0188
Calibration Sheet No.: C-300424-RYG_FS0188 High Volume Model : TE-5009X
Calibrator ID: RYG_FS0205 High Volume S/N : 4796
Calibrator Model : TE-5028A Calibrator Slope : 0.95561
Calibrator S/N : 1166 Calibrator Intercept : -0.02266

Test No.	Delta H ₂ O (inch)	Qa (m ³ /min)	I: Chart (CFM)	Linear Regression
1	1.8	0.919	32	Slope: 47.6912 Intercept: -12.1173 Correlation Coefficient: 0.9989
2	2.2	1.013	36	
3	2.6	1.099	40	
4	3.0	1.179	44	
5	3.4	1.254	48	



Calibrated by: Panuwat W.
(Mr. Panuwat Wangbong)
Field Scientist(1)

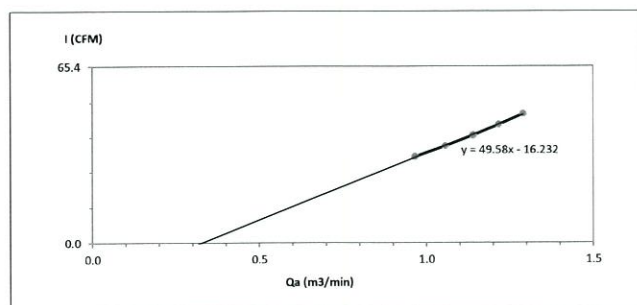
Approved by: N. Pongjuntarup
(Mr. Noppong Juntarup)
Enviro Field Coordinator Scientist (3)



High Volume Air Sampler Calibration Worksheet

Project Site : Rojana Industrial Park Public Co., Ltd.
Calibrate Location : หมู่ที่ 3 บ้านป่าขุม ตำบลหนองไผ่แก้ว (A4)
Calibrate Date : 30-Apr-24
CalibrationSheet No.: C-300424-RYG_FS0192
Calibrator ID: RYG_FS0205
Calibrator Model : TE-5028A
Calibrator S/N : 1166
Barometric Pressure (mm Hg) : 754
Temperature (°C) : 34
High Volume ID : RYG_FS0192
High Volume Model : TE-5009X
High Volume S/N : 5331
Calibrator Slope : 0.95561
Calibrator Intercept : -0.02266

Test No.	Delta H ₂ O (inch)	Qa (m ³ /min)	I: Chart (CFM)	Linear Regression
1	2.0	0.967	32	Slope : 49.5805 Intercept : -16.2322 Correlation Coefficient : 0.9991
2	2.4	1.057	36	
3	2.8	1.140	40	
4	3.2	1.217	44	
5	3.6	1.290	48	



Calibrated by : Panuwat W.
(Mr. Panuwat Wangbong)
Field Scientist(1)

Approved by : Mr. Noppong Juntarupan
(Mr. Noppong Juntarupan)
Enviro Field Coordinator Scientist (3)

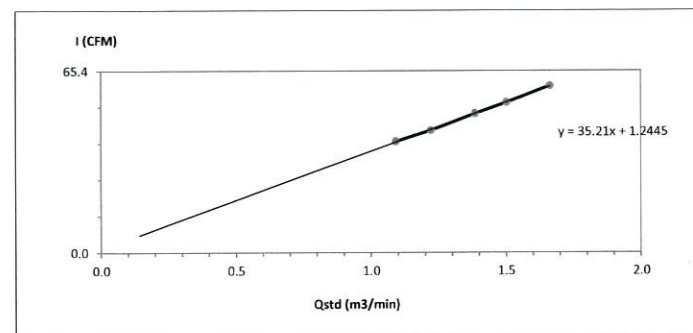
FORM NO.: F 06-074 REVISION NO.:2 ISSUE DATE: 20/11/23



High Volume Air Sampler Calibration Worksheet

Project Site : Rojana Industrial Park Public Co., Ltd.
Calibrate Location : โรงพยาบาลส่งเสริมสุขภาพตำบลบ้านปางสูง (A1)
Calibrate Date : 30-Apr-24
CalibrationSheet No.: C-300424-RYG_FS0177
Calibrator ID: RYG_FS0205
Calibrator Model : TE-5028A
Calibrator S/N : 1166
Barometric Pressure (mm Hg) : 754
Temperature (°C) : 34
High Volume ID : RYG_FS0177
High Volume Model : TE-5170D
High Volume S/N : 4803
Calibrator Slope : 1.52567
Calibrator Intercept : -0.03613

Test No.	Delta H ₂ O (inch)	Qstd (m ³ /min)	I: Chart (CFM)	Linear Regression
1	2.7	1.0930	40	Slope : 35.2099 Intercept : 1.2445 Correlation Coefficient : 0.9996
2	3.4	1.2222	44	
3	4.4	1.3853	50	
4	5.2	1.5029	54	
5	6.4	1.6633	60	



Calibrated by : Panuwat W.
(Mr. Panuwat Wangbong)
Field Scientist(1)

Approved by : Mr. Noppong Juntarupan
(Mr. Noppong Juntarupan)
Enviro Field Coordinator Scientist (3)

FORM NO.: F 06-073 REVISION NO.:2 ISSUE DATE: 20/11/23



High Volume Air Sampler Calibration Worksheet

Project Site : Rojana Industrial Park Public Co., Ltd. Barometric Pressure (mm Hg) : 754

Calibrate Location : หมู่ที่ 4 บ้านแหลมกลาง ตำบลวังสูง (A2) Temperature (°C) : 34

Calibrate Date : 30-Apr-24 High Volume ID : RYG_FS0394

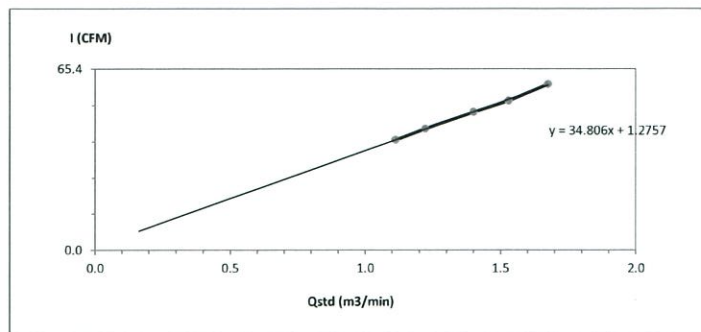
CalibrationSheet No.: C-300424-RYG_FS0394 High Volume Model : TE-5170D

Calibrator ID: RYG_FS0205 High Volume S/N : 5690

Calibrator Model : TE-5028A Calibrator Slope : 1.52567

Calibrator S/N : 1166 Calibrator Intercept : -0.03613

Test No.	Delta H ₂ O (inch)	Q _{std} (m ³ /min)	I: Chart (CFM)	Linear Regression
1	2.8	1.1124	40	Slope : 34.8057 Intercept : 1.2757 Correlation Coefficient : 0.9990
2	3.4	1.2222	44	
3	4.5	1.4006	50	
4	5.4	1.5308	54	
5	6.5	1.6760	60	



Calibrated by : Panuwat W.
(Mr.Panuwat Wangbong)
Field Scientist(1)

Approved by : Noppong Juntarupan
(Mr. Noppong Juntarupan)
Enviro Field Coordinator Scientist (3)



High Volume Air Sampler Calibration Worksheet

Project Site : Rojana Industrial Park Public Co., Ltd. Barometric Pressure (mm Hg) : 754

Calibrate Location : โรงพยาบาลส่งเสริมสุขภาพตำบลบ้านห้วยมะระ (A3) Temperature (°C) : 34

Calibrate Date : 30-Apr-24 High Volume ID : RYG_FS0180

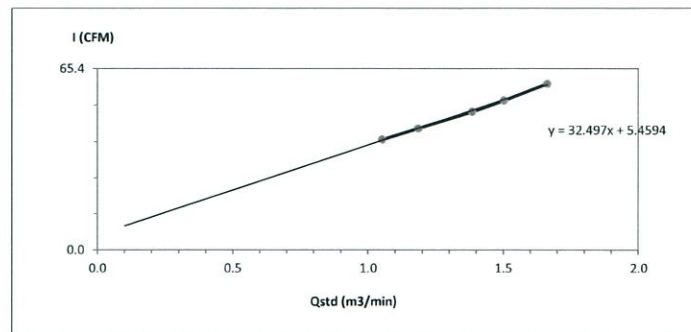
CalibrationSheet No.: C-300424-RYG_FS0180 High Volume Model : TE-5170D

Calibrator ID: RYG_FS0205 High Volume S/N : 1328

Calibrator Model : TE-5028A Calibrator Slope : 1.52567

Calibrator S/N : 1166 Calibrator Intercept : -0.03613

Test No.	Delta H ₂ O (inch)	Q _{std} (m ³ /min)	I: Chart (CFM)	Linear Regression
1	2.5	1.0531	40	Slope : 32.4972 Intercept : 5.4594 Correlation Coefficient : 0.9987
2	3.2	1.1867	44	
3	4.4	1.3853	50	
4	5.2	1.5029	54	
5	6.4	1.6633	60	



Calibrated by : Panuwat W.
(Mr.Panuwat Wangbong)
Field Scientist(1)

Approved by : Noppong Juntarupan
(Mr. Noppong Juntarupan)
Enviro Field Coordinator Scientist (3)



High Volume Air Sampler Calibration Worksheet

Project Site : Rojana Industrial Park Public Co., Ltd.
หมู่ที่ 3 บ้านป่าขุ่น ตำบลหนองไผ่แก้ว
(A4)

Calibrate Location : (A4)

Calibrate Date : 30-Apr-24

Calibration Sheet No. : C-300424-RYG_FS0178

Calibrator ID : RYG_FS0205

Calibrator Model : TE-5028A

Calibrator S/N : 1166

Barometric Pressure (mm Hg) : 754

Temperature (°C) : 34

High Volume ID : RYG_FS0178

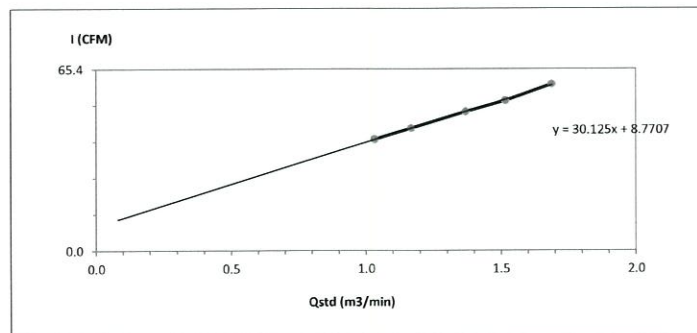
High Volume Model : TE-5170D

High Volume S/N : 4804

Calibrator Slope : 1.52567

Calibrator Intercept : -0.03613

Test No.	Delta H ₂ O (inch)	Q _{std} (m ³ /min)	I: Chart (CFM)	Linear Regression
1	2.4	1.0326	40	Slope : 30.1251
2	3.1	1.1686	44	Intercept : 8.7707
3	4.3	1.3699	50	Correlation Coefficient : 0.9993
4	5.3	1.5169	54	
5	6.6	1.6886	60	



Calibrated by Panuwat W.
 (Mr. Panuwat Wanghong)
 Field Scientist(1)

Approved by N. Noppung Juntarupan
 (Mr. Noppung Juntarupan)
 Enviro Field Coordinator Scientist (3)

FORM NO.: F 06-073 REVISION NO.:2 ISSUE DATE: 20/11/23

SITHIPORN ASSOCIATES CO.,LTD. CALIBRATION LABORATORY

451-451/1 Sirinthorn Rd., Bangbunru, Bangplud Bangkok 10700 THAILAND.
 Tel.0-2435-8800 Fax.0-2433-1679 e-mail:cal-center@sithiphorn.com http://www.sithiphorn.com



Cert. No. : ACC23029
 Pages : 1 of 3

Calibration Certificate

Equipment : SOUND CALIBRATOR
 Manufacturer : RION
 Model : NC-74
 Serial No. : 34178123
 ID No. : RYG_FS0215

REVIEW BY Nathakorn P.
 APPROVED BY [Signature]
 NEXT CAL DATE 20/9/24

Condition As Found : GOOD

Customer : ALS LABORATORY GROUP (THAILAND) CO., LTD.
 104 PHATTHANAKAN 40, PHATTHANAKAN ROAD,
 KHWAENG PHATTHANAKAN, KHET SUAN LUANG,
 BANGKOK, 10250 THAILAND.

Location : -
 Ambient Temperature : (23.0 ± 3) °C
 Pressure : (101.3 ± 3) kPa
 Relative Humidity : (50.0 ± 20) %

Received Date : 07 SEPTEMBER 2023
 Calibration Date : 20 SEPTEMBER 2023
 Date of Issue : 20 SEPTEMBER 2023

Calibrated by : Nathakorn Pisutpaisan

Approved by : T. Petchurai
 (Thanakul Petchurai)

This certificate is issued in accordance with the requirements of ISO/IEC 17025 standard, may not be reproduced other than in full, except with the prior written approval of the head of Calibration Laboratory.

QF-TS12-04-04-020664

Continuation of Calibration Certificate

Cert. No. : ACC23029
Job No. : VC66AC0100
Pages : 2 of 3

Calibration Procedure : CP-AC-03

Calibration Method :

This equipment was calibrated by based on IEC-60942-2003 Standard.

The sound pressure level, frequency and total distortion of the sound calibrator was measured using the reference microphone.

Condition of this result of calibration :

1. Reference Standard Instruments :

Instrument	Model	Serial No.	Cert. No.	Due Date
Waveform Generator	33511B	MY52302742	EF-0010-23	07-FEB-24
Digital Multimeter	33461A	MY53220104	EEL.BP 30/0266	13-FEB-24
Digital Multimeter	33461A	MY53220076	EEL.BP 30/0267	13-FEB-24
Digital Multimeter	33461A	MY60024273	EEL.BP 31/0266	14-FEB-24
Programmable Attenuator	MAT-1070	62100114	EF-0011-23	08-FEB-24
Condenser Microphone	4180	2977900	AA-1001-23	14-FEB-24
Measuring Amplifier	NA-42KA1	34560495	AA-3002-23	14-FEB-24
Audio Analyzer	AVR-3360A	V744B6069	EF-0012-23	10-FEB-24

2. This result of calibration was found accurate as shown on date and place of calibration for this calibrated item only.

3. This certificate is traceable to the international system of unit maintained at :

3.1 National Institute of Metrology (Thailand).

3.2 Thailand Institute of Scientific and Technological Research (TISTR).

S. Petch

Continuation of Calibration Certificate

Cert. No. : ACC23029
Job No. : VC66AC0100
Pages : 3 of 3

Result of calibration :

1. Sound pressure level

Specified sound pressure level (dB)	Measured value (dB)	Deviated value (dB)	Uncertainty (dB)	Acceptance limit (dB)
94	94.1	0.10	0.14	0.40

2. Frequency

Specified Frequency (Hz)	Measured value (Hz)	Deviated value (%)	Uncertainty (%)	Acceptance limit (%)
1000	1001.5	0.1	0.1	1.0

3. Total distortion

Measured value (%)	Uncertainty (%)	Acceptance limit (%)
1.70	0.10	3.0

The reported uncertainty is based on a standard uncertainty multiplied by coverage factor $k = 2$ or any value following calculation, providing a level of confidence of approximately 95 %

End of Calibration Certificate

S. Petch

SITHIPORN ASSOCIATES CO., LTD.
CALIBRATION LABORATORY

451-451/1 Sirinthorn Road, Bangbunru, Bangplud, Bangkok, 10700 Thailand
Tel. +66 2433 8331 Email : calibration@sithiporn.com

SITHIPORN
associates



Cert. No. : ACL24082
Pages : 1 of 8

Calibration Certificate

Equipment : SOUND LEVEL METER
Manufacturer : RION
Model : NL-52A / Microphone UC-59 / Preamplifier NH-25
Serial No.: 01120937 / 21845 / 22326
ID No.: RYG_FS0628

Condition As Found : GOOD

Customer : ALS LABORATORY GROUP (THAILAND) CO., LTD.
104 PHATTHANAKAN 40, PHATTHANAKAN ROAD,
KHWANG PHATTHANAKAN, KHET SUAN LUANG,
BANGKOK, 10250 THAILAND.

Location : -
Ambient Temperature : (23.0 ± 3) °C
Pressure : (101.3 ± 3) kPa
Relative Humidity : (50.0 ± 20) %

Received Date : 11 JANUARY 2024
Calibration Date : 22- 24 JANUARY 2024
Date of Issue : 24 JANUARY 2024

Calibrated by : Nathakorn Pisutpaisan

Approved by :

T. Petchurai
(Thanakul Petchurai)

This certificate is issued in accordance with the requirements of ISO/IEC 17025 standard, may not be reproduced other than in full, except with the prior written approval of the head of Calibration Laboratory.

SITHIPORN ASSOCIATES CO., LTD.
CALIBRATION LABORATORY

451-451/1 Sirinthorn Road, Bangbunru, Bangplud, Bangkok, 10700 Thailand
Tel. +66 2433 8331 Email : calibration@sithiporn.com

SITHIPORN
associates



Cert. No. : ACL24082
Job No. : VC67AC0054
Pages : 2 of 8

Calibration Procedure : CP-AC-01

Calibration Method :

This equipment was calibrated by follow on IEC-61672-3 (2013) Standard for sound level meter (SLM).

The SLM had tests to Acoustical and Electrical signal tests of frequency weighting with Anechoic chamber and Reference Standard Instruments.

For tests results of each items were made by observation of each Instruments display and also with SLM's display.

Condition of this result of calibration :

1. Reference Standard Instruments :

Instrument	Model	Serial No.	Cert. No.	Due Date
Waveform Generator	33210A	MY48017076	EF-0009-23	07-FEB-24
Waveform Generator	33511B	MY52302742	EF-0010-23	07-FEB-24
Digital Multimeter	33461A	MY53220104	EEL.BP 30/0266	13-FEB-24
Digital Multimeter	33461A	MY53220076	EEL.BP 29/0266	13-FEB-24
Digital Multimeter	34461A	MY60024273	EEL.BP 31/0266	14-FEB-24
Programmable Attenuator	MAT-1070	62100114	EF-0011-23	08-FEB-24
Condenser Microphone	4180	2977900	AA-1001-23	14-FEB-24
Measuring Amplifier	NA-42KAI	34560495	AA-3002-23	14-FEB-24

2. This result of calibration was found accurate as shown on date and place of calibration for this calibrated item only.

3. This certificate is traceable to the international system of unit maintained at :

3.1 National Institute of Metrology (Thailand).

3.2 Thailand Institute of Scientific and Technological Research (TISTR).

T. Petchurai

SITHIPORN ASSOCIATES CO., LTD.
CALIBRATION LABORATORY

451-451/1 Sirinthorn Road, Bangbunru, Bangplud, Bangkok, 10700 Thailand
Tel. +66 2433 8331 Email: calibration@sithiporn.com

SITHIPORN
associates



Cert. No. : ACL24082
Job No. : VC67AC0054
Pages : 3 of 8

Summary of Measurement Result :

Parameter	Uncertainty (dB)	Maximum-permitted uncertainty of measurement (dB)
1. Absolute sensitivity	0.2	N/A
2. Self-generated noise	0.2	N/A
3. Acoustical signal tests of frequency weightings		
125 Hz	0.3	0.6
1000 Hz	0.3	0.6
8000 Hz	0.3	0.7
4. Electrical signal tests of frequency weightings		
For 10 Hz to 4 kHz	0.3	0.6
For > 4 kHz to 10 kHz	0.3	0.7
For > 10 kHz to 20 kHz	0.3	1.0
5. Frequency and time weightings at 1 kHz	0.2	0.2
6. Long - term stability	0.1	0.1
7. Level linearity on the reference level range	0.2	0.3
8. Level linearity including the level range control	0.2	0.3
9. Tone burst response	0.2	0.3
10. Peak C sound level	0.2	0.35
11. Overload indication	0.2	0.25
12. High level stability	0.1	0.1

T. Petchum.

SITHIPORN ASSOCIATES CO., LTD.
CALIBRATION LABORATORY

451-451/1 Sirinthorn Road, Bangbunru, Bangplud, Bangkok, 10700 Thailand
Tel. +66 2433 8331 Email: calibration@sithiporn.com

SITHIPORN
associates



Cert. No. : ACL24082
Job No. : VC67AC0054
Pages : 4 of 8

Result of calibration :

1. Absolute sensitivity

Reference Acoustic Signal (dB)	Measured Value (dB)	Deviation (dB)	Acceptance Limit (dB)
93.9 (93.98)	94.0	0.0	±0.3

2. Self-generated noise

2.1 Normal test

Measured Value (dB)
14.2

2.2 The microphone of the sound level meter was replaced by electrical signal input device.

Frequency Weighting	Measured value (dB)
A - weight	9.9
C - weight	14.3
Flat	19.9

3. Acoustical signal tests of frequency weightings

Meter free-field acoustic response at a level of 84 dB

Frequency (Hz)	Deviation from various frequency weighting response curve (dB)			Acceptance Limits
	Flat	C-weight	A-weight	
125	0.2	0.2	0.2	± 1.0
1000	0.2	0.2	0.2	± 0.7
8000	0.4	0.5	0.5	+ 1.5, - 2.5

T. Petchum.

SITHIPORN ASSOCIATES CO., LTD. CALIBRATION LABORATORY

461-451/1 Sirinthon Road, Bangbunru, Bangplud, Bangkok, 10700 Thailand
Tel. +66 2433 8331 Email : calibration@sithiporn.com



Cert. No. : ACL24082
Job No. : VC67AC0054
Pages : 5 of 8

4. Electrical signal tests of frequency weightings

Weighting network response with relative to 1 kHz.

Frequency (Hz)	Deviation from various frequency weighting response curve (dB)			
	Flat	C-weight	A-weight	Acceptance Limits
63	0.0	0.0	0.0	±1.0
125	0.0	0.1	0.1	±1.0
250	0.0	0.0	0.0	±1.0
500	0.0	0.1	0.0	±1.0
1000	0.0	0.0	0.0	±1.0
2000	0.0	0.1	0.0	±1.0
4000	0.0	0.0	0.0	±1.0
8000	0.0	0.1	0.1	+ 1.5, - 2.5
16000	0.0	-1.2	-1.1	+ 2.5, -16.0

5. Frequency and time weightings at 1 kHz

5.1 Frequency weightings at 1 kHz

Frequency Weighting	Anticipated Value (dB)	Measured Value (dB)	Deviated Value (dB)	Acceptance Limits (dB)
A - weight	94.0	94.0	0.0	± 0.2
C - weight	94.0	94.0	0.0	± 0.2
Flat	94.0	94.0	0.0	± 0.2

5.2 Time weighting at 1 kHz

Frequency Weighting	Anticipated Value (dB)	Measured Value (dB)	Deviated Value (dB)	Acceptance Limits (dB)
Fast	94.0	94.0	0.0	± 0.1
Slow	94.0	94.0	0.0	± 0.1
Leq	94.0	94.0	0.0	± 0.1

6. Long - term stability

Frequency Weighting	SLM Display at initial (dB)	SLM Display at final (dB)	Deviated Value (dB)	Acceptance Limits (dB)
A - weight	94.0	94.0	0.0	± 0.1

T. Pithan

SITHIPORN ASSOCIATES CO., LTD. CALIBRATION LABORATORY

451-451/1 Sirinthon Road, Bangbunru, Bangplud, Bangkok, 10700 Thailand
Tel. +66 2433 8331 Email : calibration@sithiporn.com



Cert. No. : ACL24082
Job No. : VC67AC0054
Pages : 6 of 8

7. Level linearity on the reference level range

Anticipated Value (dB)	Measured Value (dB)	Deviated Value (dB)	Acceptance Limits (dB)
137.0	137.1	0.1	±0.8
136.0	136.0	0.0	±0.8
135.0	135.1	0.1	±0.8
134.0	134.0	0.0	±0.8
133.0	133.0	0.0	±0.8
132.0	132.0	0.0	±0.8
131.0	131.0	0.0	±0.8
129.0	129.0	0.0	±0.8
124.0	124.0	0.0	±0.8
119.0	119.0	0.0	±0.8
114.0	114.0	0.0	±0.8
109.0	109.0	0.0	±0.8
104.0	104.0	0.0	±0.8
99.0	99.0	0.0	±0.8
94.0	94.0	0.0	±0.8
89.0	89.0	0.0	±0.8
84.0	84.0	0.0	±0.8
79.0	79.0	0.0	±0.8
74.0	74.0	0.0	±0.8
69.0	69.0	0.0	±0.8
64.0	64.0	0.0	±0.8
59.0	59.0	0.0	±0.8
54.0	54.0	0.0	±0.8
49.0	49.0	0.0	±0.8
44.0	44.0	0.0	±0.8
39.0	39.0	0.0	±0.8
34.0	34.0	0.0	±0.8
30.0	30.0	0.0	±0.8
29.0	28.9	-0.1	±0.8
28.0	28.0	0.0	±0.8
27.0	26.9	-0.1	±0.8
26.0	25.9	-0.1	±0.8
25.0	24.9	-0.1	±0.8

T. Pithan

SITHIPORN ASSOCIATES CO., LTD.
CALIBRATION LABORATORY

451-451/1 Sirinthon Road, Bangpumru, Bangplud, Bangkok, 10700 Thailand
Tel. +66 2433 8331 Email : calibration@sithiporn.com

SITHIPORN
associates



Cert. No. : ACL24082
Job No. : VC67AC0054
Pages : 7 of 8

8. Level linearity including the level range control

Range	Anticipated Value (dB)	Measured Value (dB)	Deviated Value (dB)	Acceptance Limits (dB)
Auto	94.0	94.0	0.0	±0.8

9. Tone burst response

Time Weighting	Tone burst duration, Tb (ms)	Cycle	Anticipated Value (dB)	Measured Value (dB)	Deviated Value (dB)	Acceptance Limits (dB)
Fast	0.25	1	108.0	108.0	0.0	1.0 ; -3.0
	2	8	117.0	117.0	0.0	1.0 ; -1.5
	200	800	134.0	134.1	0.1	±0.5
Slow	2	8	108.0	108.0	0.0	1.0 ; -3.0
	200	800	127.6	127.6	0.0	±0.5
SEL	0.25	1	99.0	98.9	-0.1	1.0 ; -3.0
	2	8	108.0	108.0	0.0	1.0 ; -1.5
	200	800	128.0	128.1	0.1	±0.5

10. Peak C sound level

Number of cycle in test signal	Anticipated Value (dB)	Measured Value, Lcpeak (dB)	Deviated Value (dB)	Acceptance Limits (dB)
Continuous	133.0	133.0	0.0	±2.0
One	136.4	136.4	0.0	±2.0

Number of cycle in test signal	Anticipated Value (dB)	Measured Value (dB)	Deviated Value (dB)	Acceptance Limits (dB)
Continuous	133.0	133.0	0.0	±1.0
Positive half cycle	135.4	135.1	-0.3	±1.0
Negative half cycle	135.4	135.1	-0.3	±1.0

T. Petan

SITHIPORN ASSOCIATES CO., LTD.
CALIBRATION LABORATORY

451-451/1 Sirinthon Road, Bangpumru, Bangplud, Bangkok, 10700 Thailand
Tel. +66 2433 8331 Email : calibration@sithiporn.com

SITHIPORN
associates



Cert. No. : ACL24082
Job No. : VC67AC0054
Pages : 8 of 8

11. Overload indication

Measured value (dB)		Deviated Value (dB)	Acceptance Limits (dB)
Positive one-half cycle	Negative one-half cycle		
89.5	89.6	0.1	±1.5

12. High level stability

Frequency Weighting	SLM Display at initial (dB)	SLM Display at final (dB)	Deviated Value (dB)	Acceptance Limits (dB)
A - weight	137.0	137.0	0.0	±0.1

The reported uncertainty is based on a standard uncertainty multiplied by coverage factor $k = 2$ or any value following calculation, providing a level of confidence of approximately 95 %

End of Calibration Certificate

T. Petan

SITHIPORN ASSOCIATES CO., LTD.
CALIBRATION LABORATORY

451-451/1 Sirinthorn Road, Bangbunru, Bangplud, Bangkok, 10700 Thailand
Tel. +66 2433 8331 Email : calibration@sithiporn.com

SITHIPORN
associates



Cert. No. : ACL24081

Pages : 1 of 8

Calibration Certificate


Equipment : SOUND LEVEL METER
Manufacturer : RION
Model : NL-52A / Microphone UC-59 / Preamplifier NH-25
Serial No.: 01120936 / 21737 / 22325
ID No.: RYG_FS0627

Condition As Found : GOOD

Customer : ALS LABORATORY GROUP (THAILAND) CO., LTD.
104 PHATTHANAKAN 40, PHATTHANAKAN ROAD,
KHWAEANG PHATTHANAKAN, KHET SUAN LUANG,
BANGKOK, 10250 THAILAND.

Location : -
Ambient Temperature : (23.0 \pm 3) °C
Pressure : (101.3 \pm 3) kPa
Relative Humidity : (50.0 \pm 20) %

Received Date : 11 JANUARY 2024
Calibration Date : 22- 24 JANUARY 2024
Date of Issue : 24 JANUARY 2024



Calibrated by : Nathakorn Pisutpaisan

Approved by :

T. Petchurai
(Thanakul Petchurai)

This certificate is issued in accordance with the requirements of ISO/IEC 17025 standard, may not be reproduced other than in full, except with the prior written approval of the head of Calibration Laboratory.

SITHIPORN ASSOCIATES CO., LTD.
CALIBRATION LABORATORY

451-451/1 Sirinthorn Road, Bangbunru, Bangplud, Bangkok, 10700 Thailand
Tel. +66 2433 8331 Email : calibration@sithiporn.com

SITHIPORN
associates



Cert. No. : ACL24081

Job No. : VC67AC0054

Pages : 2 of 8

Calibration Procedure : CP-AC-01

Calibration Method :

This equipment was calibrated by follow on IEC-61672-3 (2013) Standard for sound level meter (SLM).
The SLM had tests to Acoustical and Electrical signal tests of frequency weighting with Anechoic chamber and Reference Standard Instruments.
For tests results of each items were made by observation of each Instruments display and also with SLM's display.

Condition of this result of calibration :

1. Reference Standard Instruments :

Instrument	Model	Serial No.	Cert. No.	Due Date
Waveform Generator	33210A	MY48017076	EF-0009-23	07-FEB-24
Waveform Generator	33511B	MY52302742	EF-0010-23	07-FEB-24
Digital Multimeter	33461A	MY53220104	EEL.BP 30/0266	13-FEB-24
Digital Multimeter	33461A	MY53220076	EEL.BP 29/0266	13-FEB-24
Digital Multimeter	34461A	MY60024273	EEL.BP 31/0266	14-FEB-24
Programmable Attenuator	MAT-1070	62100114	EF-0011-23	08-FEB-24
Condenser Microphone	4180	2977900	AA-1001-23	14-FEB-24
Measuring Amplifier	NA-42KAI	34560495	AA-3002-23	14-FEB-24

2. This result of calibration was found accurate as shown on date and place of calibration for this calibrated item only.

3. This certificate is traceable to the international system of unit maintained at :

3.1 National Institute of Metrology (Thailand).

3.2 Thailand Institute of Scientific and Technological Research (TISTR).

T. Petchurai

SITHIPORN ASSOCIATES CO., LTD.
CALIBRATION LABORATORY

451-451/1 Sirinthorn Road, Bangbunru, Bangplud, Bangkok, 10700 Thailand
 Tel. +66 2433 8331 Email : calibration@sithiporn.com

SITHIPORN
 associates



NSC-TIS-115 17025
 CALIBRATION 0394

Cert. No. : ACL24081
 Job No. : VC67AC0054
 Pages : 3 of 8

Summary of Measurement Result :

Parameter	Uncertainty (dB)	Maximum-permitted uncertainty of measurement (dB)
1. Absolute sensitivity	0.2	N/A
2. Self-generated noise	0.2	N/A
3. Acoustical signal tests of frequency weightings		
125 Hz	0.3	0.6
1000 Hz	0.3	0.6
8000 Hz	0.3	0.7
4. Electrical signal tests of frequency weightings		
For 10 Hz to 4 kHz	0.3	0.6
For > 4 kHz to 10 kHz	0.3	0.7
For > 10 kHz to 20 kHz	0.3	1.0
5. Frequency and time weightings at 1 kHz	0.2	0.2
6. Long - term stability	0.1	0.1
7. Level linearity on the reference level range	0.2	0.3
8. Level linearity including the level range control	0.2	0.3
9. Tone burst response	0.2	0.3
10. Peak C sound level	0.2	0.35
11. Overload indication	0.2	0.25
12. High level stability	0.1	0.1

T. Petchan

SITHIPORN ASSOCIATES CO., LTD.
CALIBRATION LABORATORY

451-451/1 Sirinthorn Road, Bangbunru, Bangplud, Bangkok, 10700 Thailand
 Tel. +66 2433 8331 Email : calibration@sithiporn.com

SITHIPORN
 associates



NSC-TIS-115 17025
 CALIBRATION 0394

Cert. No. : ACL24081
 Job No. : VC67AC0054
 Pages : 4 of 8

Result of calibration :

1. Absolute sensitivity

Reference Acoustic Signal (dB)	Measured Value (dB)	Deviation (dB)	Acceptance Limit (dB)
93.9 (93.98)	94.0	0.0	±0.3

2. Self-generated noise

2.1 Normal test

Measured Value (dB)
13.4

2.2 The microphone of the sound level meter was replaced by electrical signal input device.

Frequency Weighting	Measured value (dB)
A - weight	8.7
C - weight	13.7
Flat	19.3

3. Acoustical signal tests of frequency weightings

Meter free-field acoustic response at a level of 84 dB

Frequency (Hz)	Deviation from various frequency weighting response curve (dB)			Acceptance Limits
	Flat	C-weight	A-weight	
125	0.2	0.3	0.3	± 1.0
1000	0.2	0.2	0.2	± 0.7
8000	0.4	0.5	0.5	+ 1.5, - 2.5

T. Petchan

SITHIPORN ASSOCIATES CO., LTD.
CALIBRATION LABORATORY

451-451/1 Sirinthorn Road, Bangbunru, Bangplud, Bangkok, 10700 Thailand
 Tel. +66 2433 8331 Email : calibration@sithiporn.com

SITHIPORN
 associates



Cert. No. : ACL24081
 Job No. : VC67AC0054
 Pages : 5 of 8

4. Electrical signal tests of frequency weightings

Weighting network response with relative to 1 kHz.

Frequency (Hz)	Deviation from various frequency weighting response curve (dB)			
	Flat	C-weight	A-weight	Acceptance Limits
63	0.0	0.0	0.1	±1.0
125	0.1	0.1	0.0	±1.0
250	0.1	0.0	0.0	±1.0
500	0.1	0.1	0.0	±1.0
1000	0.0	0.0	0.0	±1.0
2000	0.0	0.1	0.0	±1.0
4000	0.0	0.0	0.0	±1.0
8000	0.0	0.1	0.1	+ 1.5, - 2.5
16000	0.0	-1.2	-1.1	+ 2.5, -16.0

5. Frequency and time weightings at 1 kHz

5.1 Frequency weightings at 1 kHz

Frequency Weighting	Anticipated Value (dB)	Measured Value (dB)	Deviated Value (dB)	Acceptance Limits (dB)
A - weight	94.0	94.0	0.0	± 0.2
C - weight	94.0	94.0	0.0	± 0.2
Flat	94.0	94.0	0.0	± 0.2

5.2 Time weighting at 1 kHz

Frequency Weighting	Anticipated Value (dB)	Measured Value (dB)	Deviated Value (dB)	Acceptance Limits (dB)
Fast	94.0	94.0	0.0	± 0.1
Slow	94.0	94.0	0.0	± 0.1
Leq	94.0	94.0	0.0	± 0.1

6. Long - term stability

Frequency Weighting	SLM Display at initial (dB)	SLM Display at final (dB)	Deviated Value (dB)	Acceptance Limits (dB)
A - weight	94.0	94.1	0.1	± 0.1

T. Petch

SITHIPORN ASSOCIATES CO., LTD.
CALIBRATION LABORATORY

451-451/1 Sirinthorn Road, Bangbunru, Bangplud, Bangkok, 10700 Thailand
 Tel. +66 2433 8331 Email : calibration@sithiporn.com

SITHIPORN
 associates



Cert. No. : ACL24081
 Job No. : VC67AC0054
 Pages : 6 of 8

7. Level linearity on the reference level range

Anticipated Value (dB)	Measured Value (dB)	Deviated Value (dB)	Acceptance Limits (dB)
137.0	137.0	0.0	±0.8
136.0	136.0	0.0	±0.8
135.0	135.1	0.1	±0.8
134.0	134.0	0.0	±0.8
133.0	133.0	0.0	±0.8
132.0	132.0	0.0	±0.8
131.0	131.0	0.0	±0.8
129.0	129.0	0.0	±0.8
124.0	124.0	0.0	±0.8
119.0	119.0	0.0	±0.8
114.0	114.0	0.0	±0.8
109.0	109.0	0.0	±0.8
104.0	104.0	0.0	±0.8
99.0	99.0	0.0	±0.8
94.0	94.0	0.0	±0.8
89.0	89.0	0.0	±0.8
84.0	84.0	0.0	±0.8
79.0	79.0	0.0	±0.8
74.0	74.0	0.0	±0.8
69.0	69.0	0.0	±0.8
64.0	64.0	0.0	±0.8
59.0	59.0	0.0	±0.8
54.0	54.0	0.0	±0.8
49.0	49.0	0.0	±0.8
44.0	44.0	0.0	±0.8
39.0	39.0	0.0	±0.8
34.0	34.0	0.0	±0.8
30.0	29.9	-0.1	±0.8
29.0	28.9	-0.1	±0.8
28.0	27.9	-0.1	±0.8
27.0	26.9	-0.1	±0.8
26.0	26.0	0.0	±0.8
25.0	24.9	-0.1	±0.8

T. Petch

SITHIPORN ASSOCIATES CO., LTD.
CALIBRATION LABORATORY

451-451/1 Sirinthorn Road, Bangbunru, Bangplud, Bangkok, 10700 Thailand
Tel. +66 2433 8331 Email: calibration@sithiporn.com

SITHIPORN
associates



Cert. No. : ACL24081
Job No. : VC67AC0054
Pages : 7 of 8

8. Level linearity including the level range control

Range	Anticipated Value (dB)	Measured Value (dB)	Deviated Value (dB)	Acceptance Limits (dB)
Auto	94.0	94.0	0.0	±0.8

9. Tone burst response

Time Weighting	Tone burst duration, Tb (ms)	Cycle	Anticipated Value (dB)	Measured Value (dB)	Deviated Value (dB)	Acceptance Limits (dB)
Fast	0.25	1	108.0	107.9	-0.1	1.0 ; -3.0
	2	8	117.0	116.9	-0.1	1.0 ; -1.5
	200	800	134.0	134.0	0.0	±0.5
Slow	2	8	108.0	107.9	-0.1	1.0 ; -3.0
	200	800	127.6	127.5	-0.1	±0.5
SEL	0.25	1	99.0	98.8	-0.2	1.0 ; -3.0
	2	8	108.0	107.9	-0.1	1.0 ; -1.5
	200	800	128.0	128.0	0.0	±0.5

10. Peak C sound level

Number of cycle in test signal	Anticipated Value (dB)	Measured Value, L _{peak} (dB)	Deviated Value (dB)	Acceptance Limits (dB)
Continuous	133.0	133.0	0.0	±2.0
One	136.4	136.1	-0.3	±2.0

Number of cycle in test signal	Anticipated Value (dB)	Measured Value (dB)	Deviated Value (dB)	Acceptance Limits (dB)
Continuous	133.0	133.0	0.0	±1.0
Positive half cycle	135.4	135.1	-0.3	±1.0
Negative half cycle	135.4	135.1	-0.3	±1.0

7. Peter

SITHIPORN ASSOCIATES CO., LTD.
CALIBRATION LABORATORY

451-451/1 Sirinthorn Road, Bangbunru, Bangplud, Bangkok, 10700 Thailand
Tel. +66 2433 8331 Email: calibration@sithiporn.com

SITHIPORN
associates



Cert. No. : ACL24081
Job No. : VC67AC0054
Pages : 8 of 8

11. Overload indication

Measured value (dB)		Deviated Value (dB)	Acceptance Limits (dB)
Positive one-half cycle	Negative one-half cycle		
89.5	89.5	0.0	±1.5

12. High level stability

Frequency Weighting	SLM Display at initial (dB)	SLM Display at final (dB)	Deviated Value (dB)	Acceptance Limits (dB)
A - weight	137.0	137.0	0.0	±0.1

The reported uncertainty is based on a standard uncertainty multiplied by coverage factor $k = 2$
or any value following calculation, providing a level of confidence of approximately 95 %

End of Calibration Certificate

7. Peter

SITHIPORN ASSOCIATES CO., LTD.
CALIBRATION LABORATORY

451-451/1 Sirinthorn Road, Bangbunru, Bangplud, Bangkok, 10700 Thailand
Tel. +66 2433 8331 Email : calibration@sithiporn.com

SITHIPORN
associates



Cert. No. : ACL24078
Pages : 1 of 8

Calibration Certificate

Equipment : SOUND LEVEL METER
Manufacturer : RION
Model : NL-52A / Microphone UC-59 / Preamplifier NH-25
Serial No.: 00920832 / 22192 / 22221
ID No.: RYG_FS0623

Condition As Found : GOOD

Customer : ALS LABORATORY GROUP (THAILAND) CO., LTD.
104 PHATTHANAKAN 40, PHATTHANAKAN ROAD,
KHAENG PHATTHANAKAN, KHET SUAN LUANG,
BANGKOK, 10250 THAILAND.

Location : -
Ambient Temperature : (23.0 \pm 3) °C
Pressure : (101.3 \pm 3) kPa
Relative Humidity : (50.0 \pm 20) %

Received Date : 11 JANUARY 2024
Calibration Date : 22- 24 JANUARY 2024
Date of Issue : 24 JANUARY 2024

Calibrated by : Nathakorn Pisutpaisan

Approved by :

T. Petchurai
(Thanakul Petchurai)

This certificate is issued in accordance with the requirements of ISO/IEC 17025 standard, may not be reproduced other than in full, except with the prior written approval of the head of Calibration Laboratory.

SITHIPORN ASSOCIATES CO., LTD.
CALIBRATION LABORATORY

451-451/1 Sirinthorn Road, Bangbunru, Bangplud, Bangkok, 10700 Thailand
Tel. +66 2433 8331 Email : calibration@sithiporn.com

SITHIPORN
associates



Cert. No. : ACL24078
Job No. : VC67AC0054
Pages : 2 of 8

Calibration Procedure : CP-AC-01

Calibration Method :

This equipment was calibrated by follow on IEC-61672-3 (2013) Standard for sound level meter (SLM).
The SLM had tests to Acoustical and Electrical signal tests of frequency weighting with Anechoic chamber and Reference Standard Instruments.
For tests results of each items were made by observation of each Instruments display and also with SLM's display.

Condition of this result of calibration :

1. Reference Standard Instruments :

Instrument	Model	Serial No.	Cert. No.	Due Date
Waveform Generator	33210A	MY48017076	EF-0009-23	07-FEB-24
Waveform Generator	33511B	MY52302742	EF-0010-23	07-FEB-24
Digital Multimeter	33461A	MY53220104	EEL.BP 30/0266	13-FEB-24
Digital Multimeter	33461A	MY53220076	EEL.BP 29/0266	13-FEB-24
Digital Multimeter	34461A	MY60024273	EEL.BP 31/0266	14-FEB-24
Programmable Attenuator	MAT-1070	62100114	EF-0011-23	08-FEB-24
Condenser Microphone	4180	2977900	AA-1001-23	14-FEB-24
Measuring Amplifier	NA-42KAI	34560495	AA-3002-23	14-FEB-24

2. This result of calibration was found accurate as shown on date and place of calibration for this calibrated item only.

3. This certificate is traceable to the international system of unit maintained at :

3.1 National Institute of Metrology (Thailand).

3.2 Thailand Institute of Scientific and Technological Research (TISTR).

T. Petchurai

SITHIPORN ASSOCIATES CO., LTD.
CALIBRATION LABORATORY

451-451/1 Sirinthorn Road, Bangbunru, Bangplud, Bangkok, 10700 Thailand
Tel. +66 2433 8331 Email: calibration@sithiporn.com



Cert. No. : ACL24078
Job No. : VC67AC0054
Pages : 3 of 8

Summary of Measurement Result :

Parameter	Uncertainty (dB)	Maximum-permitted uncertainty of measurement (dB)
1. Absolute sensitivity	0.2	N/A
2. Self-generated noise	0.2	N/A
3. Acoustical signal tests of frequency weightings		
125 Hz	0.3	0.6
1000 Hz	0.3	0.6
8000 Hz	0.3	0.7
4. Electrical signal tests of frequency weightings		
For 10 Hz to 4 kHz	0.3	0.6
For > 4 kHz to 10 kHz	0.3	0.7
For > 10 kHz to 20 kHz	0.3	1.0
5. Frequency and time weightings at 1 kHz	0.2	0.2
6. Long - term stability	0.1	0.1
7. Level linearity on the reference level range	0.2	0.3
8. Level linearity including the level range control	0.2	0.3
9. Tone burst response	0.2	0.3
10. Peak C sound level	0.2	0.35
11. Overload indication	0.2	0.25
12. High level stability	0.1	0.1

7. Pethin

SITHIPORN ASSOCIATES CO., LTD.
CALIBRATION LABORATORY

451-451/1 Sirinthorn Road, Bangbunru, Bangplud, Bangkok, 10700 Thailand
Tel. +66 2433 8331 Email: calibration@sithiporn.com



Cert. No. : ACL24078
Job No. : VC67AC0054
Pages : 4 of 8

Result of calibration :

1. Absolute sensitivity

Reference Acoustic Signal (dB)	Measured Value (dB)	Deviation (dB)	Acceptance Limit (dB)
93.9 (93.98)	94.0	0.0	±0.3

2. Self-generated noise

2.1 Normal test

Measured Value (dB)
14.1

2.2 The microphone of the sound level meter was replaced by electrical signal input device.

Frequency Weighting	Measured value (dB)
A - weight	8.7
C - weight	13.4
Flat	19.1

3. Acoustical signal tests of frequency weightings

Meter free-field acoustic response at a level of 84 dB

Frequency (Hz)	Deviation from various frequency weighting response curve (dB)			
	Flat	C-weight	A-weight	Acceptance Limits
125	0.2	0.2	0.2	± 1.0
1000	0.2	0.2	0.2	± 0.7
8000	0.2	0.3	0.3	+ 1.5, - 2.5

7. Pethin

SITHIPORN ASSOCIATES CO., LTD.
CALIBRATION LABORATORY

451-451/1 Sirinthorn Road, Bangbunru, Bangplud, Bangkok, 10700 Thailand
Tel. +66 2433 8331 Email : calibration@sithiporn.com



Cert. No. : ACL24078
Job No. : VC67AC0054
Pages : 5 of 8

4. Electrical signal tests of frequency weightings

Weighting network response with relative to 1 kHz.

Frequency (Hz)	Deviation from various frequency weighting response curve (dB)			
	Flat	C-weight	A-weight	Acceptance Limits
63	0.1	0.0	0.0	±1.0
125	0.0	0.1	0.0	±1.0
250	0.1	0.1	0.0	±1.0
500	0.0	0.1	0.0	±1.0
1000	0.0	0.0	0.0	±1.0
2000	0.0	0.1	0.0	±1.0
4000	0.0	0.0	0.0	±1.0
8000	0.0	0.1	0.1	+ 1.5, - 2.5
16000	0.0	-1.2	-1.1	+ 2.5, -16.0

5. Frequency and time weightings at 1 kHz

5.1 Frequency weightings at 1 kHz

Frequency Weighting	Anticipated Value (dB)	Measured Value (dB)	Deviated Value (dB)	Acceptance Limits (dB)
A - weight	94.0	94.0	0.0	± 0.2
C - weight	94.0	94.0	0.0	± 0.2
Flat	94.0	94.0	0.0	± 0.2

5.2 Time weighting at 1 kHz

Frequency Weighting	Anticipated Value (dB)	Measured Value (dB)	Deviated Value (dB)	Acceptance Limits (dB)
Fast	94.0	94.0	0.0	± 0.1
Slow	94.0	94.0	0.0	± 0.1
Leq	94.0	94.0	0.0	± 0.1

6. Long - term stability

Frequency Weighting	SLM Display at initial (dB)	SLM Display at final (dB)	Deviated Value (dB)	Acceptance Limits (dB)
A - weight	94.0	94.0	0.0	± 0.1

7. Return

SITHIPORN ASSOCIATES CO., LTD.
CALIBRATION LABORATORY

451-451/1 Sirinthorn Road, Bangbunru, Bangplud, Bangkok, 10700 Thailand
Tel. +66 2433 8331 Email : calibration@sithiporn.com



Cert. No. : ACL24078
Job No. : VC67AC0054
Pages : 6 of 8

7. Level linearity on the reference level range

Anticipated Value (dB)	Measured Value (dB)	Deviated Value (dB)	Acceptance Limits (dB)
137.0	137.1	0.1	±0.8
136.0	136.1	0.1	±0.8
135.0	135.1	0.1	±0.8
134.0	134.1	0.1	±0.8
133.0	133.0	0.0	±0.8
132.0	132.0	0.0	±0.8
131.0	131.0	0.0	±0.8
129.0	129.0	0.0	±0.8
124.0	124.0	0.0	±0.8
119.0	119.0	0.0	±0.8
114.0	114.0	0.0	±0.8
109.0	109.0	0.0	±0.8
104.0	104.0	0.0	±0.8
99.0	99.0	0.0	±0.8
94.0	94.0	0.0	±0.8
89.0	89.0	0.0	±0.8
84.0	84.0	0.0	±0.8
79.0	79.0	0.0	±0.8
74.0	74.0	0.0	±0.8
69.0	69.0	0.0	±0.8
64.0	64.0	0.0	±0.8
59.0	59.0	0.0	±0.8
54.0	54.0	0.0	±0.8
49.0	49.0	0.0	±0.8
44.0	44.0	0.0	±0.8
39.0	39.0	0.0	±0.8
34.0	34.0	0.0	±0.8
30.0	30.0	0.0	±0.8
29.0	29.0	0.0	±0.8
28.0	28.0	0.0	±0.8
27.0	27.0	0.0	±0.8
26.0	26.0	0.0	±0.8
25.0	25.0	0.0	±0.8

7. Return

SITHIPORN ASSOCIATES CO., LTD.
CALIBRATION LABORATORY

451-451/1 Sirinthorn Road, Bangbunru, Bangplud, Bangkok, 10700 Thailand
Tel. +66 2433 8331 Email: calibration@sithiporn.com

SITHIPORN
associates



Cert. No. : ACL24078
Job No. : VC67AC0054
Pages : 7 of 8

8. Level linearity including the level range control

Range	Anticipated Value (dB)	Measured Value (dB)	Deviated Value (dB)	Acceptance Limits (dB)
Auto	94.0	94.0	0.0	±0.8

9. Tone burst response

Time Weighting	Tone burst duration, Tb (ms)	Cycle	Anticipated Value (dB)	Measured Value (dB)	Deviated Value (dB)	Acceptance Limits (dB)
Fast	0.25	1	108.0	107.9	-0.1	1.0 ; -3.0
	2	8	117.0	116.9	-0.1	1.0 ; -1.5
	200	800	134.0	134.0	0.0	±0.5
Slow	2	8	108.0	107.9	-0.1	1.0 ; -3.0
	200	800	127.6	127.5	-0.1	±0.5
SEL	0.25	1	99.0	98.8	-0.2	1.0 ; -3.0
	2	8	108.0	107.9	-0.1	1.0 ; -1.5
	200	800	128.0	128.0	0.0	±0.5

10. Peak C sound level

Number of cycle in test signal	Anticipated Value (dB)	Measured Value, L _{Cpeak} (dB)	Deviated Value (dB)	Acceptance Limits (dB)
Continuous	133.0	133.0	0.0	±2.0
One	136.4	135.4	-1.0	±2.0

Number of cycle in test signal	Anticipated Value (dB)	Measured Value (dB)	Deviated Value (dB)	Acceptance Limits (dB)
Continuous	133.0	133.0	0.0	±1.0
Positive half cycle	135.4	135.1	-0.3	±1.0
Negative half cycle	135.4	135.1	-0.3	±1.0

T. Ketum

SITHIPORN ASSOCIATES CO., LTD.
CALIBRATION LABORATORY

451-451/1 Sirinthorn Road, Bangbunru, Bangplud, Bangkok, 10700 Thailand
Tel. +66 2433 8331 Email: calibration@sithiporn.com

SITHIPORN
associates



Cert. No. : ACL24078
Job No. : VC67AC0054
Pages : 8 of 8

11. Overload indication

Measured value (dB)		Deviated Value (dB)	Acceptance Limits (dB)
Positive one-half cycle	Negative one-half cycle		
89.5	89.7	0.2	±1.5

12. High level stability

Frequency Weighting	SLM Display at initial (dB)	SLM Display at final (dB)	Deviated Value (dB)	Acceptance Limits (dB)
A - weight	137.0	137.0	0.0	±0.1

The reported uncertainty is based on a standard uncertainty multiplied by coverage factor $k = 2$
or any value following calculation, providing a level of confidence of approximately 95 %

End of Calibration Certificate

T. Ketum

SITHIPORN ASSOCIATES CO., LTD.
CALIBRATION LABORATORY

451-451/1 Sirinthorn Road, Bangbunmu, Bangplud, Bangkok, 10700 Thailand
Tel. +66 2433 8331 Email : calibration@sithiporn.com

SITHIPORN
associates



Cert. No. : ACL24079

Pages : 1 of 8

Calibration Certificate

Equipment : SOUND LEVEL METER
Manufacturer : RION
Model : NL-52A / Microphone UC-59 / Preamplifier NH-25
Serial No.: 00920833 / 22193 / 22222
ID No.: RYG_FS0624

Condition As Found : GOOD

Customer : ALS LABORATORY GROUP (THAILAND) CO., LTD.
104 PHATTHANAKAN 40, PHATTHANAKAN ROAD,
KHWANG PHATTHANAKAN, KHET SUAN LUANG,
BANGKOK, 10250 THAILAND.

Location : -
Ambient Temperature : (23.0 \pm 3) °C
Pressure : (101.3 \pm 3) kPa
Relative Humidity : (50.0 \pm 20) %

Received Date : 11 JANUARY 2024
Calibration Date : 22- 24 JANUARY 2024
Date of Issue : 24 JANUARY 2024

Calibrated by : Nathakorn Pisutpaisan

Approved by :

T. Petchurai
(Thanakul Petchurai)

This certificate is issued in accordance with the requirements of ISO/IEC 17025 standard, may not be reproduced other than in full, except with the prior written approval of the head of Calibration Laboratory.

SITHIPORN ASSOCIATES CO., LTD.
CALIBRATION LABORATORY

451-451/1 Sirinthorn Road, Bangbunmu, Bangplud, Bangkok, 10700 Thailand
Tel. +66 2433 8331 Email : calibration@sithiporn.com

SITHIPORN
associates



Cert. No. : ACL24079

Job No. : VC67AC0054

Pages : 2 of 8

Calibration Procedure : CP-AC-01

Calibration Method :

This equipment was calibrated by follow on IEC-61672-3 (2013) Standard for sound level meter (SLM).
The SLM had tests to Acoustical and Electrical signal tests of frequency weighting with Anechoic chamber and Reference Standard Instruments.

For tests results of each items were made by observation of each Instruments display and also with SLM's display.

Condition of this result of calibration :

1. Reference Standard Instruments :

Instrument	Model	Serial No.	Cert. No.	Due Date
Waveform Generator	33210A	MY48017076	EF-0009-23	07-FEB-24
Waveform Generator	33511B	MY52302742	EF-0010-23	07-FEB-24
Digital Multimeter	33461A	MY53220104	EEL.BP 30/0266	13-FEB-24
Digital Multimeter	33461A	MY53220076	EEL.BP 29/0266	13-FEB-24
Digital Multimeter	34461A	MY60024273	EEL.BP 31/0266	14-FEB-24
Programmable Attenuator	MAT-1070	62100114	EF-0011-23	08-FEB-24
Condenser Microphone	4180	2977900	AA-1001-23	14-FEB-24
Measuring Amplifier	NA-42KAI	34560495	AA-3002-23	14-FEB-24

2. This result of calibration was found accurate as shown on date and place of calibration for this calibrated item only.

3. This certificate is traceable to the international system of unit maintained at :

3.1 National Institute of Metrology (Thailand).

3.2 Thailand Institute of Scientific and Technological Research (TISTR).

T. Petchurai

SITHIPORN ASSOCIATES CO., LTD.
CALIBRATION LABORATORY

451-451/1 Sirinthon Road, Bangbunru, Bangplud, Bangkok, 10700 Thailand
Tel. +66 2433 8331 Email: calibration@sithiporn.com

SITHIPORN
associates



Cert. No. : ACL24079
Job No. : VC67AC0054
Pages : 3 of 8

Summary of Measurement Result :

Parameter	Uncertainty (dB)	Maximum-permitted uncertainty of measurement (dB)
1. Absolute sensitivity	0.2	N/A
2. Self-generated noise	0.2	N/A
3. Acoustical signal tests of frequency weightings		
125 Hz	0.3	0.6
1000 Hz	0.3	0.6
8000 Hz	0.3	0.7
4. Electrical signal tests of frequency weightings		
For 10 Hz to 4 kHz	0.3	0.6
For > 4 kHz to 10 kHz	0.3	0.7
For > 10 kHz to 20 kHz	0.3	1.0
5. Frequency and time weightings at 1 kHz	0.2	0.2
6. Long - term stability	0.1	0.1
7. Level linearity on the reference level range	0.2	0.3
8. Level linearity including the level range control	0.2	0.3
9. Tone burst response	0.2	0.3
10. Peak C sound level	0.2	0.35
11. Overload indication	0.2	0.25
12. High level stability	0.1	0.1

Signature

SITHIPORN ASSOCIATES CO., LTD.
CALIBRATION LABORATORY

451-451/1 Sirinthon Road, Bangbunru, Bangplud, Bangkok, 10700 Thailand
Tel. +66 2433 8331 Email: calibration@sithiporn.com

SITHIPORN
associates



Cert. No. : ACL24079
Job No. : VC67AC0054
Pages : 4 of 8

Result of calibration :

1. Absolute sensitivity

Reference Acoustic Signal (dB)	Measured Value (dB)	Deviation (dB)	Acceptance Limit (dB)
93.9 (93.98)	94.0	0.0	±0.3

2. Self-generated noise

2.1 Normal test

Measured Value (dB)
14.1

2.2 The microphone of the sound level meter was replaced by electrical signal input device.

Frequency Weighting	Measured value (dB)
A - weight	8.7
C - weight	13.4
Flat	19.0

3. Acoustical signal tests of frequency weightings

Meter free-field acoustic response at a level of 84 dB

Frequency (Hz)	Deviation from various frequency weighting response curve (dB)			
	Flat	C-weight	A-weight	Acceptance Limits
125	0.2	0.2	0.2	± 1.0
1000	0.2	0.2	0.2	± 0.7
8000	0.3	0.5	0.4	+ 1.5, - 2.5

Signature

SITHIPORN ASSOCIATES CO., LTD.
CALIBRATION LABORATORY

451-451/1 Sirinthon Road, Bangbunru, Bangplud, Bangkok, 10700 Thailand
Tel. +66 2433 8331 Email : calibration@sithiporn.com



Cert. No. : ACL24079
Job No. : VC67AC0054
Pages : 5 of 8

4. Electrical signal tests of frequency weightings

Weighting network response with relative to 1 kHz.

Frequency (Hz)	Deviation from various frequency weighting response curve (dB)			
	Flat	C-weight	A-weight	Acceptance Limits
63	-0.1	-0.1	0.0	±1.0
125	0.0	0.0	0.0	±1.0
250	0.0	0.0	0.0	±1.0
500	0.0	0.0	0.0	±1.0
1000	0.0	0.0	0.0	±1.0
2000	0.0	0.0	0.0	±1.0
4000	0.0	0.0	0.0	±1.0
8000	0.0	0.1	0.1	+ 1.5, - 2.5
16000	0.0	-1.2	-1.2	+ 2.5, -16.0

5. Frequency and time weightings at 1 kHz

5.1 Frequency weightings at 1 kHz

Frequency Weighting	Anticipated Value (dB)	Measured Value (dB)	Deviated Value (dB)	Acceptance Limits (dB)
A - weight	94.0	94.0	0.0	± 0.2
C - weight	94.0	94.0	0.0	± 0.2
Flat	94.0	94.0	0.0	± 0.2

5.2 Time weighting at 1 kHz

Frequency Weighting	Anticipated Value (dB)	Measured Value (dB)	Deviated Value (dB)	Acceptance Limits (dB)
Fast	94.0	94.0	0.0	± 0.1
Slow	94.0	94.0	0.0	± 0.1
Leq	94.0	94.0	0.0	± 0.1

6. Long - term stability

Frequency Weighting	SLM Display at initial (dB)	SLM Display at final (dB)	Deviated Value (dB)	Acceptance Limits (dB)
A - weight	94.0	94.0	0.0	± 0.1

T. Peter

SITHIPORN ASSOCIATES CO., LTD.
CALIBRATION LABORATORY

451-451/1 Sirinthon Road, Bangbunru, Bangplud, Bangkok, 10700 Thailand
Tel +66 2433 8331 Email : calibration@sithiporn.com



Cert. No. : ACL24079
Job No. : VC67AC0054
Pages : 6 of 8

7. Level linearity on the reference level range

Anticipated Value (dB)	Measured Value (dB)	Deviated Value (dB)	Acceptance Limits (dB)
137.0	137.0	0.0	±0.8
136.0	136.0	0.0	±0.8
135.0	135.0	0.0	±0.8
134.0	134.0	0.0	±0.8
133.0	133.0	0.0	±0.8
132.0	132.0	0.0	±0.8
131.0	131.0	0.0	±0.8
129.0	129.0	0.0	±0.8
124.0	124.0	0.0	±0.8
119.0	119.0	0.0	±0.8
114.0	114.0	0.0	±0.8
109.0	109.0	0.0	±0.8
104.0	104.0	0.0	±0.8
99.0	99.0	0.0	±0.8
94.0	94.0	0.0	±0.8
89.0	89.0	0.0	±0.8
84.0	84.0	0.0	±0.8
79.0	79.0	0.0	±0.8
74.0	74.0	0.0	±0.8
69.0	69.0	0.0	±0.8
64.0	64.0	0.0	±0.8
59.0	59.0	0.0	±0.8
54.0	54.0	0.0	±0.8
49.0	49.0	0.0	±0.8
44.0	44.0	0.0	±0.8
39.0	39.0	0.0	±0.8
34.0	34.0	0.0	±0.8
30.0	30.0	0.0	±0.8
29.0	29.0	0.0	±0.8
28.0	28.0	0.0	±0.8
27.0	27.0	0.0	±0.8
26.0	26.1	0.1	±0.8
25.0	25.0	0.0	±0.8

T. Peter

SITHIPORN ASSOCIATES CO., LTD.
CALIBRATION LABORATORY

451-451/1 Sirinthorn Road, Bangbunru, Bangplud, Bangkok, 10700 Thailand
Tel. +66 2433 8331 Email: calibration@sithiporn.com

SITHIPORN
associates



Cert. No. : ACL24079
Job No. : VC67AC0054
Pages : 7 of 8

8. Level linearity including the level range control

Range	Anticipated Value (dB)	Measured Value (dB)	Deviated Value (dB)	Acceptance Limits (dB)
Auto	94.0	94.0	0.0	±0.8

9. Tone burst response

Time Weighting	Tone burst duration, Tb (ms)	Cycle	Anticipated Value (dB)	Measured Value (dB)	Deviated Value (dB)	Acceptance Limits (dB)
Fast	0.25	1	108.0	107.9	-0.1	1.0 ; -3.0
	2	8	117.0	117.0	0.0	1.0 ; -1.5
	200	800	134.0	134.0	0.0	±0.5
Slow	2	8	108.0	108.0	0.0	1.0 ; -3.0
	200	800	127.6	127.6	0.0	±0.5
SEL	0.25	1	99.0	98.9	-0.1	1.0 ; -3.0
	2	8	108.0	108.0	0.0	1.0 ; -1.5
	200	800	128.0	128.0	0.0	±0.5

10. Peak C sound level

Number of cycle in test signal	Anticipated Value (dB)	Measured Value, L _{peak} (dB)	Deviated Value (dB)	Acceptance Limits (dB)
Continuous	133.0	133.0	0.0	±2.0
One	136.4	135.7	-0.7	±2.0

Number of cycle in test signal	Anticipated Value (dB)	Measured Value (dB)	Deviated Value (dB)	Acceptance Limits (dB)
Continuous	133.0	133.0	0.0	±1.0
Positive half cycle	135.4	135.2	-0.2	±1.0
Negative half cycle	135.4	135.2	-0.2	±1.0

G. Peter

SITHIPORN ASSOCIATES CO., LTD.
CALIBRATION LABORATORY

451-451/1 Sirinthorn Road, Bangbunru, Bangplud, Bangkok, 10700 Thailand
Tel. +66 2433 8331 Email: calibration@sithiporn.com

SITHIPORN
associates



Cert. No. : ACL24079
Job No. : VC67AC0054
Pages : 8 of 8

11. Overload indication

Measured value (dB)		Deviated Value (dB)	Acceptance Limits (dB)
Positive one-half cycle	Negative one-half cycle		
89.6	89.6	0.0	±1.5

12. High level stability

Frequency Weighting	SLM Display at initial (dB)	SLM Display at final (dB)	Deviated Value (dB)	Acceptance Limits (dB)
A - weight	137.0	137.0	0.0	±0.1

The reported uncertainty is based on a standard uncertainty multiplied by coverage factor $k = 2$
or any value following calculation, providing a level of confidence of approximately 95 %

End of Calibration Certificate

G. Peter

SITHIPORN ASSOCIATES CO., LTD.
CALIBRATION LABORATORY

451-451/1 Skinthorn Road, Bangbunru, Bangplud, Bangkok, 10700 Thailand
Tel. +66 2433 8331 Email: calibration@sithiporn.com

SITHIPORN
associates



Cert. No. : ACL24080
Pages : 1 of 8

Calibration Certificate

Equipment : SOUND LEVEL METER
Manufacturer : RION
Model : NL-52A / Microphone UC-59 / Preamplifier NH-25
Serial No.: 00920834 / 22194 / 22223
ID No.: RYG_FS0625

Condition As Found : GOOD

Customer : ALS LABORATORY GROUP (THAILAND) CO., LTD.
104 PHATTHANAKAN 40, PHATTHANAKAN ROAD,
KHWAENG PHATTHANAKAN, KHET SUAN LUANG,
BANGKOK, 10250 THAILAND.

Location : -
Ambient Temperature : (23.0 \pm 3) °C
Pressure : (101.3 \pm 3) kPa
Relative Humidity : (50.0 \pm 20) %

Received Date : 11 JANUARY 2024
Calibration Date : 22- 24 JANUARY 2024
Date of Issue : 24 JANUARY 2024

Calibrated by : Nathakorn Pisutpaisan

Approved by :

T. Petchurai
(Thanakul Petchurai)

This certificate is issued in accordance with the requirements of ISO/IEC 17025 standard, may not be reproduced other than in full, except with the prior written approval of the head of Calibration Laboratory.

SITHIPORN ASSOCIATES CO., LTD.
CALIBRATION LABORATORY

451-451/1 Srinthorn Road, Bangbunru, Bangplud, Bangkok, 10700 Thailand
Tel. +66 2433 8331 Email: calibration@sithiporn.com

SITHIPORN
associates



Cert. No. : ACL24080
Job No. : VC67AC0054
Pages : 2 of 8

Calibration Procedure : CP-AC-01

Calibration Method :

This equipment was calibrated by follow on IEC-61672-3 (2013) Standard for sound level meter (SLM).
The SLM had tests to Acoustical and Electrical signal tests of frequency weighting with Anechoic chamber and Reference Standard Instruments.
For tests results of each items were made by observation of each Instruments display and also with SLM's display.

Condition of this result of calibration :

1. Reference Standard Instruments :

Instrument	Model	Serial No.	Cert. No.	Due Date
Waveform Generator	33210A	MY48017076	EF-0009-23	07-FEB-24
Waveform Generator	33511B	MY52302742	EF-0010-23	07-FEB-24
Digital Multimeter	33461A	MY53220104	EEL.BP 30/0266	13-FEB-24
Digital Multimeter	33461A	MY53220076	EEL.BP 29/0266	13-FEB-24
Digital Multimeter	34461A	MY60024273	EEL.BP 31/0266	14-FEB-24
Programmable Attenuator	MAT-1070	62100114	EF-0011-23	08-FEB-24
Condenser Microphone	4180	2977900	AA-1001-23	14-FEB-24
Measuring Amplifier	NA-42KAI	34560495	AA-3002-23	14-FEB-24

2. This result of calibration was found accurate as shown on date and place of calibration for this calibrated item only.

3. This certificate is traceable to the international system of unit maintained at :

3.1 National Institute of Metrology (Thailand).

3.2 Thailand Institute of Scientific and Technological Research (TISTR).

T. Petchurai

SITHIPORN ASSOCIATES CO., LTD.
CALIBRATION LABORATORY

451-451/1 Sirinthorn Road, Bangbunru, Bangplud, Bangkok, 10700 Thailand
Tel. +66 2433 8331 Email : calibration@sithiporn.com

SITHIPORN
associates



Cert. No. : ACL24080
Job No. : VC67AC0054
Pages : 3 of 8

Summary of Measurement Result :

Parameter	Uncertainty (dB)	Maximum-permitted uncertainty of measurement (dB)
1. Absolute sensitivity	0.2	N/A
2. Self-generated noise	0.2	N/A
3. Acoustical signal tests of frequency weightings		
125 Hz	0.3	0.6
1000 Hz	0.3	0.6
8000 Hz	0.3	0.7
4. Electrical signal tests of frequency weightings		
For 10 Hz to 4 kHz	0.3	0.6
For > 4 kHz to 10 kHz	0.3	0.7
For > 10 kHz to 20 kHz	0.3	1.0
5. Frequency and time weightings at 1 kHz	0.2	0.2
6. Long - term stability	0.1	0.1
7. Level linearity on the reference level range	0.2	0.3
8. Level linearity including the level range control	0.2	0.3
9. Tone burst response	0.2	0.3
10. Peak C sound level	0.2	0.35
11. Overload indication	0.2	0.25
12. High level stability	0.1	0.1

S. Piter

SITHIPORN ASSOCIATES CO., LTD.
CALIBRATION LABORATORY

451-451/1 Sirinthorn Road, Bangbunru, Bangplud, Bangkok, 10700 Thailand
Tel. +66 2433 8331 Email : calibration@sithiporn.com

SITHIPORN
associates



Cert. No. : ACL24080
Job No. : VC67AC0054
Pages : 4 of 8

Result of calibration :

1. Absolute sensitivity

Reference Acoustic Signal (dB)	Measured Value (dB)	Deviation (dB)	Acceptance Limit (dB)
93.9 (93.98)	94.0	0.0	±0.3

2. Self-generated noise

2.1 Normal test

Measured Value (dB)
13.4

2.2 The microphone of the sound level meter was replaced by electrical signal input device.

Frequency Weighting	Measured value (dB)
A - weight	8.7
C - weight	13.6
Flat	19.3

3. Acoustical signal tests of frequency weightings

Meter free-field acoustic response at a level of 84 dB

Frequency (Hz)	Deviation from various frequency weighting response curve (dB)			
	Flat	C-weight	A-weight	Acceptance Limits
125	0.2	0.2	0.2	± 1.0
1000	0.2	0.2	0.2	± 0.7
8000	0.7	0.8	0.8	+ 1.5, - 2.5

S. Piter

SITHIPORN ASSOCIATES CO., LTD.
CALIBRATION LABORATORY

451-451/1 Sirinthorn Road, Bangbunru, Bangplud, Bangkok, 10700 Thailand
Tel. +66 2433 8331 Email: calibration@sithiporn.com



Cert. No. : ACL24080
Job No. : VC67AC0054
Pages : 5 of 8

4. Electrical signal tests of frequency weightings

Weighting network response with relative to 1 kHz.

Frequency (Hz)	Deviation from various frequency weighting response curve (dB)			
	Flat	C-weight	A-weight	Acceptance Limits
63	0.0	0.0	0.0	±1.0
125	0.0	0.1	0.0	±1.0
250	0.0	0.0	0.0	±1.0
500	0.0	0.0	0.0	±1.0
1000	0.0	0.0	0.0	±1.0
2000	0.0	0.0	0.0	±1.0
4000	0.0	0.0	0.0	±1.0
8000	0.0	0.1	0.1	+ 1.5, - 2.5
16000	0.0	-1.2	-1.2	+ 2.5, -16.0

5. Frequency and time weightings at 1 kHz

5.1 Frequency weightings at 1 kHz

Frequency Weighting	Anticipated Value (dB)	Measured Value (dB)	Deviated Value (dB)	Acceptance Limits (dB)
A - weight	94.0	94.0	0.0	± 0.2
C - weight	94.0	94.0	0.0	± 0.2
Flat	94.0	94.0	0.0	± 0.2

5.2 Time weighting at 1 kHz

Frequency Weighting	Anticipated Value (dB)	Measured Value (dB)	Deviated Value (dB)	Acceptance Limits (dB)
Fast	94.0	94.0	0.0	± 0.1
Slow	94.0	94.0	0.0	± 0.1
Leq	94.0	94.0	0.0	± 0.1

6. Long - term stability

Frequency Weighting	SLM Display at initial (dB)	SLM Display at final (dB)	Deviated Value (dB)	Acceptance Limits (dB)
A - weight	94.0	94.0	0.0	± 0.1

7. Peter

SITHIPORN ASSOCIATES CO., LTD.
CALIBRATION LABORATORY

451-451/1 Sirinthorn Road, Bangbunru, Bangplud, Bangkok, 10700 Thailand
Tel. +66 2433 8331 Email: calibration@sithiporn.com



Cert. No. : ACL24080
Job No. : VC67AC0054
Pages : 6 of 8

7. Level linearity on the reference level range

Anticipated Value (dB)	Measured Value (dB)	Deviated Value (dB)	Acceptance Limits (dB)
137.0	137.0	0.0	±0.8
136.0	136.0	0.0	±0.8
135.0	135.0	0.0	±0.8
134.0	134.0	0.0	±0.8
133.0	133.0	0.0	±0.8
132.0	132.0	0.0	±0.8
131.0	131.0	0.0	±0.8
129.0	129.0	0.0	±0.8
124.0	124.0	0.0	±0.8
119.0	119.0	0.0	±0.8
114.0	114.0	0.0	±0.8
109.0	109.0	0.0	±0.8
104.0	104.0	0.0	±0.8
99.0	99.0	0.0	±0.8
94.0	94.0	0.0	±0.8
89.0	89.1	0.1	±0.8
84.0	84.1	0.1	±0.8
79.0	79.0	0.0	±0.8
74.0	74.1	0.1	±0.8
69.0	69.1	0.1	±0.8
64.0	64.0	0.0	±0.8
59.0	59.1	0.1	±0.8
54.0	54.0	0.0	±0.8
49.0	49.0	0.0	±0.8
44.0	44.0	0.0	±0.8
39.0	39.0	0.0	±0.8
34.0	34.1	0.1	±0.8
30.0	30.0	0.0	±0.8
29.0	29.0	0.0	±0.8
28.0	28.0	0.0	±0.8
27.0	27.0	0.0	±0.8
26.0	26.0	0.0	±0.8
25.0	25.0	0.0	±0.8

7. Peter

SITHIPORN ASSOCIATES CO., LTD.
CALIBRATION LABORATORY

451-451/1 Sirinthorn Road, Bangbunru, Bangplud, Bangkok, 10700 Thailand
Tel. +66 2433 8331 Email : calibration@sithiporn.com

SITHIPORN
associates



Cert. No. : ACL24080
Job No. : VC67AC0054
Pages : 7 of 8

8. Level linearity including the level range control

Range	Anticipated Value (dB)	Measured Value (dB)	Deviated Value (dB)	Acceptance Limits (dB)
Auto	94.0	94.0	0.0	±0.8

9. Tone burst response

Time Weighting	Tone burst duration, Tb (ms)	Cycle	Anticipated Value (dB)	Measured Value (dB)	Deviated Value (dB)	Acceptance Limits (dB)
Fast	0.25	1	108.0	107.9	-0.1	1.0 ; -3.0
	2	8	117.0	117.0	0.0	1.0 ; -1.5
	200	800	134.0	134.0	0.0	±0.5
Slow	2	8	108.0	108.0	0.0	1.0 ; -3.0
	200	800	127.6	127.6	0.0	±0.5
SEL	0.25	1	99.0	98.9	-0.1	1.0 ; -3.0
	2	8	108.0	108.0	0.0	1.0 ; -1.5
	200	800	128.0	128.0	0.0	±0.5

10. Peak C sound level

Number of cycle in test signal	Anticipated Value (dB)	Measured Value, L _{peak} (dB)	Deviated Value (dB)	Acceptance Limits (dB)
Continuous	133.0	133.0	0.0	±2.0
One	136.4	136.3	-0.1	±2.0

Number of cycle in test signal	Anticipated Value (dB)	Measured Value (dB)	Deviated Value (dB)	Acceptance Limits (dB)
Continuous	133.0	133.0	0.0	±1.0
Positive half cycle	135.4	135.2	-0.2	±1.0
Negative half cycle	135.4	135.2	-0.2	±1.0

G. Petch

SITHIPORN ASSOCIATES CO., LTD.
CALIBRATION LABORATORY

451-451/1 Sirinthorn Road, Bangbunru, Bangplud, Bangkok, 10700 Thailand
Tel. +66 2433 8331 Email : calibration@sithiporn.com

SITHIPORN
associates



Cert. No. : ACL24080
Job No. : VC67AC0054
Pages : 8 of 8

11. Overload indication

Measured value (dB)		Deviated Value (dB)	Acceptance Limits (dB)
Positive one-half cycle	Negative one-half cycle		
89.6	89.7	0.1	±1.5

12. High level stability

Frequency Weighting	SLM Display at initial (dB)	SLM Display at final (dB)	Deviated Value (dB)	Acceptance Limits (dB)
A - weight	137.0	137.0	0.0	±0.1

The reported uncertainty is based on a standard uncertainty multiplied by coverage factor $k = 2$
or any value following calculation, providing a level of confidence of approximately 95 %

End of Calibration Certificate

G. Petch

SITHIPORN ASSOCIATES CO., LTD.
CALIBRATION LABORATORY

451-451/1 Sirinthorn Road, Bangbunru, Bangplud, Bangkok, 10700 Thailand
Tel +66 2433 8331 Email : calibration@sithiporn.com

SITHIPORN
associates



Cert. No. : ACL24077

Pages : 1 of 8

Calibration Certificate

Equipment : SOUND LEVEL METER
Manufacturer : RION
Model : NL-52A / Microphone UC-59 / Preamplifier NH-25
Serial No.: 00920831 / 22191 / 22220
ID No.: RYG_FS0622

Condition As Found : GOOD

Customer : ALS LABORATORY GROUP (THAILAND) CO., LTD.
104 PHATTHANAKAN 40, PHATTHANAKAN ROAD,
KHWAEANG PHATTHANAKAN, KHET SUAN LUANG,
BANGKOK, 10250 THAILAND.

Location : -
Ambient Temperature : (23.0 ± 3) °C
Pressure : (101.3 ± 3) kPa
Relative Humidity : (50.0 ± 20) %

Received Date : 11 JANUARY 2024
Calibration Date : 22-24 JANUARY 2024
Date of Issue : 24 JANUARY 2024

Calibrated by : Nathakorn Pisutpaisan

Approved by :

T. Petchurai
(Thanakul Petchurai)

This certificate is issued in accordance with the requirements of ISO/IEC 17025 standard, may not be reproduced other than in full, except with the prior written approval of the head of Calibration Laboratory.

SITHIPORN ASSOCIATES CO., LTD.
CALIBRATION LABORATORY

451-451/1 Sirinthorn Road, Bangbunru, Bangplud, Bangkok, 10700 Thailand
Tel. +66 2433 8331 Email : calibration@sithiporn.com

SITHIPORN
associates



Cert. No. : ACL24077

Job No. : VC67AC0054

Pages : 2 of 8

Calibration Procedure : CP-AC-01

Calibration Method :

This equipment was calibrated by follow on IEC-61672-3 (2013) Standard for sound level meter (SLM).

The SLM had tests to Acoustical and Electrical signal tests of frequency weighting with Anechoic chamber and Reference Standard Instruments.

For tests results of each items were made by observation of each Instruments display and also with SLM's display.

Condition of this result of calibration :

1. Reference Standard Instruments :

Instrument	Model	Serial No.	Cert. No.	Due Date
Waveform Generator	33210A	MY48017076	EF-0009-23	07-FEB-24
Waveform Generator	33511B	MY52302742	EF-0010-23	07-FEB-24
Digital Multimeter	33461A	MY53220104	EEL.BP 30/0266	13-FEB-24
Digital Multimeter	33461A	MY53220076	EEL.BP 29/0266	13-FEB-24
Digital Multimeter	34461A	MY60024273	EEL.BP 31/0266	14-FEB-24
Programmable Attenuator	MAT-1070	62100114	EF-0011-23	08-FEB-24
Condenser Microphone	4180	2977900	AA-1001-23	14-FEB-24
Measuring Amplifier	NA-42KAI	34560495	AA-3002-23	14-FEB-24

2. This result of calibration was found accurate as shown on date and place of calibration for this calibrated item only.

3. This certificate is traceable to the international system of unit maintained at :

3.1 National Institute of Metrology (Thailand).

3.2 Thailand Institute of Scientific and Technological Research (TISTR).

T. Petchurai

SITHIPORN ASSOCIATES CO., LTD.
CALIBRATION LABORATORY

451-451/1 Sirinthorn Road, Bangbunmu, Bangplud, Bangkok, 10700 Thailand
 Tel. +66 2433 8331 Email : calibration@sithiphorn.com

SITHIPORN
 associates



Cert. No. : ACL24077
 Job No. : VC67AC0054
 Pages : 3 of 8

Summary of Measurement Result :

Parameter	Uncertainty (dB)	Maximum-permitted uncertainty of measurement (dB)
1. Absolute sensitivity	0.2	N/A
2. Self-generated noise	0.2	N/A
3. Acoustical signal tests of frequency weightings		
125 Hz	0.3	0.6
1000 Hz	0.3	0.6
8000 Hz	0.3	0.7
4. Electrical signal tests of frequency weightings		
For 10 Hz to 4 kHz	0.3	0.6
For > 4 kHz to 10 kHz	0.3	0.7
For > 10 kHz to 20 kHz	0.3	1.0
5. Frequency and time weightings at 1 kHz	0.2	0.2
6. Long - term stability	0.1	0.1
7. Level linearity on the reference level range	0.2	0.3
8. Level linearity including the level range control	0.2	0.3
9. Tone burst response	0.2	0.3
10. Peak C sound level	0.2	0.35
11. Overload indication	0.2	0.25
12. High level stability	0.1	0.1

T. Retan

SITHIPORN ASSOCIATES CO., LTD.
CALIBRATION LABORATORY

451-451/1 Sirinthorn Road, Bangbunmu, Bangplud, Bangkok, 10700 Thailand
 Tel. +66 2433 8331 Email : calibration@sithiphorn.com

SITHIPORN
 associates



Cert. No. : ACL24077
 Job No. : VC67AC0054
 Pages : 4 of 8

Result of calibration :

1. Absolute sensitivity

Reference Acoustic Signal (dB)	Measured Value (dB)	Deviation (dB)	Acceptance Limit (dB)
93.9 (93.98)	94.0	0.0	±0.3

2. Self-generated noise

2.1 Normal test

Measured Value (dB)
13.8

2.2 The microphone of the sound level meter was replaced by electrical signal input device.

Frequency Weighting	Measured value (dB)
A - weight	8.7
C - weight	13.7
Flat	19.6

3. Acoustical signal tests of frequency weightings

Meter free-field acoustic response at a level of 84 dB

Frequency (Hz)	Deviation from various frequency weighting response curve (dB)			
	Flat	C-weight	A-weight	Acceptance Limits
125	0.1	0.2	0.2	± 1.0
1000	0.2	0.2	0.2	± 0.7
8000	0.4	0.5	0.5	+ 1.5, - 2.5

T. Retan

SITHIPORN ASSOCIATES CO., LTD. CALIBRATION LABORATORY

451-451/1 Sirinthorn Road, Bangbunru, Bangplud, Bangkok, 10700 Thailand
Tel. +66 2433 8331 Email : calibration@sithiporn.com

SITHIPORN
associates



Cert. No. : ACL24077
Job No. : VC67AC0054
Pages : 5 of 8

4. Electrical signal tests of frequency weightings

Weighting network response with relative to 1 kHz.

Frequency (Hz)	Deviation from various frequency weighting response curve (dB)			
	Flat	C-weight	A-weight	Acceptance Limits
63	0.0	0.0	0.0	±1.0
125	0.1	0.1	0.0	±1.0
250	0.0	0.0	0.0	±1.0
500	0.0	0.0	0.0	±1.0
1000	0.0	0.0	0.0	±1.0
2000	0.0	0.0	0.0	±1.0
4000	0.0	0.0	0.0	±1.0
8000	0.0	0.1	0.1	+ 1.5, - 2.5
16000	0.0	-1.2	-1.2	+ 2.5, -16.0

5. Frequency and time weightings at 1 kHz

5.1 Frequency weightings at 1 kHz

Frequency Weighting	Anticipated Value (dB)	Measured Value (dB)	Deviated Value (dB)	Acceptance Limits (dB)
A - weight	94.0	94.0	0.0	± 0.2
C - weight	94.0	94.0	0.0	± 0.2
Flat	94.0	94.0	0.0	± 0.2

5.2 Time weighting at 1 kHz

Frequency Weighting	Anticipated Value (dB)	Measured Value (dB)	Deviated Value (dB)	Acceptance Limits (dB)
Fast	94.0	94.0	0.0	± 0.1
Slow	94.0	94.0	0.0	± 0.1
Leq	94.0	94.0	0.0	± 0.1

6. Long - term stability

Frequency Weighting	SLM Display at initial (dB)	SLM Display at final (dB)	Deviated Value (dB)	Acceptance Limits (dB)
A - weight	94.0	94.0	0.0	± 0.1

7. Peter

SITHIPORN ASSOCIATES CO., LTD. CALIBRATION LABORATORY

451-451/1 Sirinthorn Road, Bangbunru, Bangplud, Bangkok, 10700 Thailand
Tel. +66 2433 8331 Email : calibration@sithiporn.com

SITHIPORN
associates



Cert. No. : ACL24077
Job No. : VC67AC0054
Pages : 6 of 8

7. Level linearity on the reference level range

Anticipated Value (dB)	Measured Value (dB)	Deviated Value (dB)	Acceptance Limits (dB)
137.0	137.0	0.0	±0.8
136.0	136.0	0.0	±0.8
135.0	135.0	0.0	±0.8
134.0	134.0	0.0	±0.8
133.0	133.0	0.0	±0.8
132.0	132.0	0.0	±0.8
131.0	131.0	0.0	±0.8
129.0	129.0	0.0	±0.8
124.0	124.0	0.0	±0.8
119.0	119.0	0.0	±0.8
114.0	114.0	0.0	±0.8
109.0	109.0	0.0	±0.8
104.0	104.0	0.0	±0.8
99.0	99.0	0.0	±0.8
94.0	94.0	0.0	±0.8
89.0	89.0	0.0	±0.8
84.0	84.0	0.0	±0.8
79.0	79.0	0.0	±0.8
74.0	74.0	0.0	±0.8
69.0	69.0	0.0	±0.8
64.0	64.0	0.0	±0.8
59.0	59.0	0.0	±0.8
54.0	53.9	-0.1	±0.8
49.0	49.0	0.0	±0.8
44.0	44.0	0.0	±0.8
39.0	38.9	-0.1	±0.8
34.0	33.9	-0.1	±0.8
30.0	29.9	-0.1	±0.8
29.0	28.9	-0.1	±0.8
28.0	27.9	-0.1	±0.8
27.0	26.9	-0.1	±0.8
26.0	25.9	-0.1	±0.8
25.0	24.9	-0.1	±0.8

7. Peter

SITHIPORN ASSOCIATES CO., LTD.
CALIBRATION LABORATORY

451-451/1 Sirinthon Road, Bangbunru, Bangplud, Bangkok, 10700 Thailand
 Tel : +66 2433 8331 Email : calibration@sithiporn.com

SITHIPORN
 associates



Cert. No. : ACL24077
 Job No. : VC67AC0054
 Pages : 7 of 8

8. Level linearity including the level range control

Range	Anticipated Value (dB)	Measured Value (dB)	Deviated Value (dB)	Acceptance Limits (dB)
Auto	94.0	94.0	0.0	±0.8

9. Tone burst response

Time Weighting	Tone burst duration, Tb (ms)	Cycle	Anticipated Value (dB)	Measured Value (dB)	Deviated Value (dB)	Acceptance Limits (dB)
Fast	0.25	1	108.0	107.9	-0.1	1.0 ; -3.0
	2	8	117.0	117.0	0.0	1.0 ; -1.5
	200	800	134.0	134.1	0.1	±0.5
Slow	2	8	108.0	108.0	0.0	1.0 ; -3.0
	200	800	127.6	127.6	0.0	±0.5
SEL	0.25	1	99.0	98.9	-0.1	1.0 ; -3.0
	2	8	108.0	108.0	0.0	1.0 ; -1.5
	200	800	128.0	128.0	0.0	±0.5

10. Peak C sound level

Number of cycle in test signal	Anticipated Value (dB)	Measured Value, L _{peak} (dB)	Deviated Value (dB)	Acceptance Limits (dB)
Continuous	133.0	133.0	0.0	±2.0
One	136.4	135.4	-1.0	±2.0

Number of cycle in test signal	Anticipated Value (dB)	Measured Value (dB)	Deviated Value (dB)	Acceptance Limits (dB)
Continuous	133.0	133.0	0.0	±1.0
Positive half cycle	135.4	135.2	-0.2	±1.0
Negative half cycle	135.4	135.2	-0.2	±1.0

7. Retan

SITHIPORN ASSOCIATES CO., LTD.
CALIBRATION LABORATORY

451-451/1 Sirinthon Road, Bangbunru, Bangplud, Bangkok, 10700 Thailand
 Tel : +66 2433 8331 Email : calibration@sithiporn.com

SITHIPORN
 associates



Cert. No. : ACL24077
 Job No. : VC67AC0054
 Pages : 8 of 8

11. Overload indication

Measured value (dB)		Deviated Value (dB)	Acceptance Limits (dB)
Positive one-half cycle	Negative one-half cycle		
89.6	89.6	0.0	±1.5

12. High level stability

Frequency Weighting	SLM Display at initial (dB)	SLM Display at final (dB)	Deviated Value (dB)	Acceptance Limits (dB)
A - weight	137.0	137.0	0.0	±0.1

The reported uncertainty is based on a standard uncertainty multiplied by coverage factor $k = 2$
 or any value following calculation, providing a level of confidence of approximately 95 %

End of Calibration Certificate

7. Retan

ภาคผนวก ฉ

สำเนาหนังสืออนุญาตขึ้นทะเบียน
ห้องปฏิบัติการวิเคราะห์เอกชน



ที่ อก ๐๓๑๐(๑)/ ๑ ๖ ๑ ๖ ๘

กรมโรงงานอุตสาหกรรม
ถนนพระรามที่ ๖ แขวงทุ่งพญาไท
เขตราชเทวี กรุงเทพฯ ๑๐๕๐๐

๒ ๐ พฤศจิกายน ๒๕๖๖

เรื่อง ต่ออายุหนังสือรับขึ้นทะเบียนห้องปฏิบัติการวิเคราะห์เอกชน

เรียน กรรมการผู้จัดการ บริษัท เอแอลเอส แลบบอราทอรี กรุ๊ป (ประเทศไทย) จำกัด

อ้างถึง คำขอขึ้นทะเบียน/ต่ออายุ/เปลี่ยนแปลงบุคลากร และชนิดสารมลพิษของห้องปฏิบัติการวิเคราะห์เอกชน
ลงวันที่ ๔ สิงหาคม ๒๕๖๖

- สิ่งที่ส่งมาด้วย ๑. รายชื่อผู้ควบคุมดูแลห้องปฏิบัติการวิเคราะห์ จำนวน ๑ แผ่น
๒. รายชื่อเจ้าหน้าที่ประจำห้องปฏิบัติการวิเคราะห์ จำนวน ๕ แผ่น
๓. ขอบข่ายสารมลพิษที่ได้รับขึ้นทะเบียนจากกรมโรงงานอุตสาหกรรม จำนวน ๓๑ แผ่น

ตามหนังสือที่อ้างถึง บริษัท เอแอลเอส แลบบอราทอรี กรุ๊ป (ประเทศไทย) จำกัด ขอต่ออายุหนังสือ
รับขึ้นทะเบียนห้องปฏิบัติการวิเคราะห์เอกชน เลขทะเบียน ว-๒๐๔ สถานที่ตั้งเลขที่ ๑๐๔ ซอยพัฒนาการ ๔๐
ถนนพัฒนาการ แขวงพัฒนาการ เขตสวนหลวง กรุงเทพมหานคร ต่อกรมโรงงานอุตสาหกรรม นั้น

กรมโรงงานอุตสาหกรรมพิจารณาแล้ว ให้บริษัท เอแอลเอส แลบบอราทอรี กรุ๊ป (ประเทศไทย) จำกัด
ต่ออายุหนังสือรับขึ้นทะเบียนห้องปฏิบัติการวิเคราะห์เอกชน โดยมีองค์ประกอบดังนี้

- ก. ผู้ควบคุมดูแลห้องปฏิบัติการวิเคราะห์ จำนวน ๖ ราย ตามสิ่งที่ส่งมาด้วย ๑
ข. เจ้าหน้าที่ประจำห้องปฏิบัติการวิเคราะห์ ๑๘๑ ราย ตามสิ่งที่ส่งมาด้วย ๒
ค. ขอบข่ายสารมลพิษที่ได้รับขึ้นทะเบียนให้วิเคราะห์ในน้ำเสีย น้ำใต้ดิน อากาศเสีย สิ่งปฏิกูล
หรือวัสดุที่ไม่ใช่แล้ว และดิน ตามสิ่งที่ส่งมาด้วย ๓

หนังสือฉบับนี้จะหมดอายุในวันที่ ๒ กันยายน ๒๕๖๙ หากประสงค์ต่ออายุหนังสือ
รับขึ้นทะเบียนห้องปฏิบัติการวิเคราะห์เอกชน ให้ยื่นคำขอต่ออายุพร้อมเอกสารประกอบคำขอต่อ
กรมโรงงานอุตสาหกรรม ภายใน ๓๐ วัน ก่อนวันสิ้นสุดของหนังสือรับขึ้นทะเบียนห้องปฏิบัติการวิเคราะห์เอกชน
ทั้งนี้ สามารถยื่นคำขอผ่านระบบอิเล็กทรอนิกส์ได้ที่หน้าเว็บไซต์กรมโรงงานอุตสาหกรรม

จึงเรียนมาเพื่อทราบ

ขอแสดงความนับถือ

(นายธีระ จันทน์เจ็ด)

นักวิทยาศาสตร์เชี่ยวชาญ วิชาการการแพทย์

ผู้อำนวยการกองวิจัยและเตือนภัยมลพิษโรงงาน

ปฏิบัติราชการแทนอธิบดีกรมโรงงานอุตสาหกรรม

กองวิจัยและเตือนภัยมลพิษโรงงาน

กลุ่มมาตรฐานวิธีการวิเคราะห์ทดสอบมลพิษและทะเบียนห้องปฏิบัติการ

โทร. ๐ ๒๔๓๐ ๖๓๑๒ ต่อ ๒๑๐๓-๔

โทรสาร ๐ ๒๔๓๐ ๖๓๑๒ ต่อ ๒๑๔๔

ไปรษณีย์อิเล็กทรอนิกส์ saraban@diw.mail.go.th



“อุตสาหกรรมก้าวไกล ประเทศไทยก้าวหน้า ร่วมกันพัฒนา อุตสาหกรรมสีเขียว”



สิ่งที่ส่งมาด้วย ๑

เอกสารแนบท้ายหนังสือรับต่ออายุขึ้นทะเบียนห้องปฏิบัติการวิเคราะห์เอกชน

บริษัท เอแอลเอส แลบบอราทอรี กรุ๊ป (ประเทศไทย) จำกัด

เลขทะเบียน ว-๒๐๔

ที่ อก ๐๓๑๐(๑)/ ๑ ๖ ๑ ๖ ๘

ลงวันที่ ๒ ๐ พฤศจิกายน ๒๕๖๖

ก. ผู้ควบคุมดูแลห้องปฏิบัติการวิเคราะห์ จำนวน ๖ ราย

๑) นางสาวยุพาพร จันทร์เปล่ง

ทะเบียนเลขที่ ว-๒๐๔-ค-๐๐๐๑

๒) นางสาวฉันทย์ โภการกุล ณ นคร

ทะเบียนเลขที่ ว-๒๐๔-ค-๐๐๐๒

๓) นายศรายุทธ จิตรานนท์

ทะเบียนเลขที่ ว-๒๐๔-ค-๐๐๐๓

๔) นางสาวกนกกร เอนก

ทะเบียนเลขที่ ว-๒๐๔-ค-๐๐๐๔

๕) นายสุริยา สอนแก้ว

ทะเบียนเลขที่ ว-๒๐๔-ค-๐๐๐๕

๖) นายวิชาญ ชูจันทร์

ทะเบียนเลขที่ ว-๒๐๔-ค-๐๐๐๖

เอกสารแนบท้ายหนังสือรับต่ออายุขึ้นทะเบียนห้องปฏิบัติการวิเคราะห์เอกชน

บริษัท เอแอลเอส แลบบอราทอรี กรุ๊ป (ประเทศไทย) จำกัด เลขทะเบียน ว-๒๐๙
ที่ ออก ๐๓๑๐(๑)/ ๑ ๖ ๑ ๖ ๘ ลงวันที่ ๒๐ พฤศจิกายน ๒๕๖๖

ข. เจ้าหน้าที่ประจำห้องปฏิบัติการวิเคราะห์ จำนวน ๑๘๑ ราย

- ๑) นายอาจบัณฑิต กิตติคุณวัฒน์ ทะเบียนเลขที่ ว-๒๐๙-จ-๐๐๐๑
- ๒) นายภัทรพล สว่างใจธรรม ทะเบียนเลขที่ ว-๒๐๙-จ-๐๐๐๒
- ๓) นายณราธิป เทือกชัยคำ ทะเบียนเลขที่ ว-๒๐๙-จ-๐๐๐๓
- ๔) นายศิริโชค พงษ์ประสม ทะเบียนเลขที่ ว-๒๐๙-จ-๐๐๐๔
- ๕) นายณัฐวุฒิ ดั่งแพง ทะเบียนเลขที่ ว-๒๐๙-จ-๐๐๐๕
- ๖) นางสาวจินดา ไชจุลธรรม ทะเบียนเลขที่ ว-๒๐๙-จ-๐๐๐๖
- ๗) นางสาวลาวัณรี น้อยเสงี่ยม ทะเบียนเลขที่ ว-๒๐๙-จ-๐๐๐๗
- ๘) นางสาวณัฏฐาณูจน์ อัมมขม ทะเบียนเลขที่ ว-๒๐๙-จ-๐๐๐๘
- ๙) นางสาววันวิมล สายเส็ง ทะเบียนเลขที่ ว-๒๐๙-จ-๐๐๐๙
- ๑๐) นางสาวนันทวิ สมบูรณ์ ทะเบียนเลขที่ ว-๒๐๙-จ-๐๐๑๐
- ๑๑) นางสาวศรัณยา เกลิมช้างรงค์ ทะเบียนเลขที่ ว-๒๐๙-จ-๐๐๑๑
- ๑๒) นางสาวธัญญธร มงคลจิรวุฒิ ทะเบียนเลขที่ ว-๒๐๙-จ-๐๐๑๒
- ๑๓) นางสาวศิริลักษณ์ บุนนาค ทะเบียนเลขที่ ว-๒๐๙-จ-๐๐๑๓
- ๑๔) นายณพพงศ์ จันทร์พันธุ์ ทะเบียนเลขที่ ว-๒๐๙-จ-๐๐๑๔
- ๑๕) นายณเรศบุรี โกมลาลัย ทะเบียนเลขที่ ว-๒๐๙-จ-๐๐๑๕
- ๑๖) นายธันวา จรรย์ ทะเบียนเลขที่ ว-๒๐๙-จ-๐๐๑๖
- ๑๗) นางสาวเกศรินทร์ แก้วมัน ทะเบียนเลขที่ ว-๒๐๙-จ-๐๐๑๗
- ๑๘) นางสาวสุวิมล ชัยเรืองวุฒิ ทะเบียนเลขที่ ว-๒๐๙-จ-๐๐๑๘
- ๑๙) นางสาวสุชาดา ธรรมถาวร ทะเบียนเลขที่ ว-๒๐๙-จ-๐๐๑๙
- ๒๐) นางสาวเบญจมา ชัยเดชธนกุล ทะเบียนเลขที่ ว-๒๐๙-จ-๐๐๒๐
- ๒๑) นางสาวศศิธร หมูลสวัสดิ์ ทะเบียนเลขที่ ว-๒๐๙-จ-๐๐๒๑
- ๒๒) นางสาวเสาวลักษณ์ ภูณาทำพร ทะเบียนเลขที่ ว-๒๐๙-จ-๐๐๒๒
- ๒๓) นายอภิสิทธิ์ สิงหา ทะเบียนเลขที่ ว-๒๐๙-จ-๐๐๒๓
- ๒๔) นายศักดิ์สิทธิ์ ไพศาลพิสุทธิ์ ทะเบียนเลขที่ ว-๒๐๙-จ-๐๐๒๔
- ๒๕) ว่าที่ร้อยตรีหญิง พรรณิภา จำเจริญ ทะเบียนเลขที่ ว-๒๐๙-จ-๐๐๒๕
- ๒๖) นางจิตตา คำแก้ว ทะเบียนเลขที่ ว-๒๐๙-จ-๐๐๒๖
- ๒๗) นางสาวอรรณพ รักษ์ ทะเบียนเลขที่ ว-๒๐๙-จ-๐๐๒๗
- ๒๘) นางสาวนพรัตน์ แยมกรานต์ ทะเบียนเลขที่ ว-๒๐๙-จ-๐๐๒๘
- ๒๙) นายจุลเดช วารินทร์ ทะเบียนเลขที่ ว-๒๐๙-จ-๐๐๒๙
- ๓๐) นางสาวดาญรัตน์ ร้องคำ ทะเบียนเลขที่ ว-๒๐๙-จ-๐๐๓๐
- ๓๑) นายพรมมี ศรีปัดเนตร ทะเบียนเลขที่ ว-๒๐๙-จ-๐๐๓๑
- ๓๒) นายอุทิศ อุ่นลิ้ม ทะเบียนเลขที่ ว-๒๐๙-จ-๐๐๓๒
- ๓๓) ว่าที่ร้อยตรี เฉลิมเกียรติ อมรศรีเสริม ทะเบียนเลขที่ ว-๒๐๙-จ-๐๐๓๓
- ๓๔) นางสาววริยา สร้างนา ทะเบียนเลขที่ ว-๒๐๙-จ-๐๐๓๔
- ๓๕) นายอนุพงศ์ รัตนศรีประเสริฐ ทะเบียนเลขที่ ว-๒๐๙-จ-๐๐๓๕



๓๖) นางสาวจุฑารัตน์...

- ๓๖) นางสาวจุฑารัตน์ โอนสันเทียะ
- ๓๗) นางสาวจาวรรณ พิมพ์ภักดิ์
- ๓๘) นางสาวปรารถนาทิพย์ กิจไพศาลศักดิ์
- ๓๙) นางสาวเตือนใจ ทางกลาง
- ๔๐) นางสาวจิราพร ศิริเวช
- ๔๑) นายวรการ สุกรีภิษฐ์
- ๔๒) นายทอง วิริยะสหกิจ
- ๔๓) นายธนิต เจนจบ
- ๔๔) นายณิศร ชำเพชร
- ๔๕) นายภูวิช พรหมสะอาด
- ๔๖) นายธนเดช โกศาพิพัฒน์
- ๔๗) นายชวลิต วัชรจันทร์
- ๔๘) นายอาทิตย์ ศรีเสน
- ๔๙) นายเจตนาถ คชศักดิ์ไทย
- ๕๐) นายจรัส บุญยัง
- ๕๑) นายธนาณัติ เอก
- ๕๒) นายอภิวัฒน์ ทุมพู
- ๕๓) นางสาวสุภาวัญ มาก
- ๕๔) นางสาวทศพร ขวาลสมบูรณ์
- ๕๕) นางสาวธิดา บุญเพ็ง
- ๕๖) นางสาวภาณุมาศ นามวัฒน์
- ๕๗) นางสาวอุไรรัตน์ ทั้งสร้างแป้น
- ๕๘) นายธีรวัฒน์ ปวงสุข
- ๕๙) นายอิทธิพล ยะโส
- ๖๐) นายประพนธ์ วรรณชัย
- ๖๑) นายชยธร พงษ์ทิพย์
- ๖๒) นางสาวกนกวรรณ จันทบาล
- ๖๓) นายสิทธิโชค ธงเงิน
- ๖๔) นางศิวารัตน์ ใจบุญ
- ๖๕) นางสาวพรรณธิดา พุ่มคง
- ๖๖) นายณวัชร ศรีวิริยะ
- ๖๗) นายสุวิชา ทองอ่อน
- ๖๘) นายวิญญู บุญตะนัย
- ๖๙) นายสมบูรณ์ บุตรจันทร์
- ๗๐) นายวิรัตน์ ไชยชนะ
- ๗๑) นายณณเบศร์ เพิ่มพูน
- ๗๒) นายจิรณัฐ ขวาละอ
- ๗๓) นายอัสรี นามบุรี
- ๗๔) นายอัครเดช จ่อสาว

- ทะเบียนเลขที่ ว-๒๐๙-จ-๐๐๓๖
- ทะเบียนเลขที่ ว-๒๐๙-จ-๐๐๓๗
- ทะเบียนเลขที่ ว-๒๐๙-จ-๐๐๓๘
- ทะเบียนเลขที่ ว-๒๐๙-จ-๐๐๓๙
- ทะเบียนเลขที่ ว-๒๐๙-จ-๐๐๔๐
- ทะเบียนเลขที่ ว-๒๐๙-จ-๐๐๔๑
- ทะเบียนเลขที่ ว-๒๐๙-จ-๐๐๔๒
- ทะเบียนเลขที่ ว-๒๐๙-จ-๐๐๔๓
- ทะเบียนเลขที่ ว-๒๐๙-จ-๐๐๔๔
- ทะเบียนเลขที่ ว-๒๐๙-จ-๐๐๔๕
- ทะเบียนเลขที่ ว-๒๐๙-จ-๐๐๔๖
- ทะเบียนเลขที่ ว-๒๐๙-จ-๐๐๔๗
- ทะเบียนเลขที่ ว-๒๐๙-จ-๐๐๔๘
- ทะเบียนเลขที่ ว-๒๐๙-จ-๐๐๔๙
- ทะเบียนเลขที่ ว-๒๐๙-จ-๐๐๕๐
- ทะเบียนเลขที่ ว-๒๐๙-จ-๐๐๕๑
- ทะเบียนเลขที่ ว-๒๐๙-จ-๐๐๕๒
- ทะเบียนเลขที่ ว-๒๐๙-จ-๐๐๕๓
- ทะเบียนเลขที่ ว-๒๐๙-จ-๐๐๕๔
- ทะเบียนเลขที่ ว-๒๐๙-จ-๐๐๕๕
- ทะเบียนเลขที่ ว-๒๐๙-จ-๐๐๕๖
- ทะเบียนเลขที่ ว-๒๐๙-จ-๐๐๕๗
- ทะเบียนเลขที่ ว-๒๐๙-จ-๐๐๕๘
- ทะเบียนเลขที่ ว-๒๐๙-จ-๐๐๕๙
- ทะเบียนเลขที่ ว-๒๐๙-จ-๐๐๖๐
- ทะเบียนเลขที่ ว-๒๐๙-จ-๐๐๖๑
- ทะเบียนเลขที่ ว-๒๐๙-จ-๐๐๖๒
- ทะเบียนเลขที่ ว-๒๐๙-จ-๐๐๖๓
- ทะเบียนเลขที่ ว-๒๐๙-จ-๐๐๖๔
- ทะเบียนเลขที่ ว-๒๐๙-จ-๐๐๖๕
- ทะเบียนเลขที่ ว-๒๐๙-จ-๐๐๖๖
- ทะเบียนเลขที่ ว-๒๐๙-จ-๐๐๖๗
- ทะเบียนเลขที่ ว-๒๐๙-จ-๐๐๖๘
- ทะเบียนเลขที่ ว-๒๐๙-จ-๐๐๖๙
- ทะเบียนเลขที่ ว-๒๐๙-จ-๐๐๗๐
- ทะเบียนเลขที่ ว-๒๐๙-จ-๐๐๗๑
- ทะเบียนเลขที่ ว-๒๐๙-จ-๐๐๗๒
- ทะเบียนเลขที่ ว-๒๐๙-จ-๐๐๗๓
- ทะเบียนเลขที่ ว-๒๐๙-จ-๐๐๗๔



๗๕) นายประเสริฐ...

๗๕) นายประเสริฐ สุระขันธุ์
๗๖) นายบุญล จันทะนิยม
๗๗) นายพิรพงษ์ ทองคุณปรีดา
๗๘) นายณัฐพล ทองบุญ
๗๙) นายอนุวัฒน์ ม่วงแพร่
๘๐) นายเจตศราวุฒิ ปัตตะมะ
๘๑) นายกฤษณะ สายวรรณ
๘๒) นายพิชัย บุญยงค์
๘๓) นายภาณุพงศ์ โธมวงศ์
๘๔) นายสามารถ คู่มปาลี
๘๕) นายสัญญา โภคินนาม
๘๖) นายณัฐวุฒิ ศรีประเสริฐ
๘๗) นายชลธิช นาคพนม
๘๘) นายพงษ์ธร ชัยทิพย์
๘๙) นายสิทธิโชค ทาสีดา
๙๐) นายธนากร อินสุตา
๙๑) นางสาววันชัย ขาติวันชัย
๙๒) นางสาวพิมพ์ตะวัน มีนากุล
๙๓) นางสาวเพชรรัตน์ สิงห์สมบุญ
๙๔) นางสาวชญาณีน พรหมจันทร์
๙๕) นายศิริดี หวีราย
๙๖) นายจักริน หมั่นวิชา
๙๗) นายฉัตรชัย สุขเปี้ย
๙๘) นายณรรนท เต้ทองคำ
๙๙) นายศุภพล สนนอก
๑๐๐) นายทักษ์ดนัย อุบลศรี
๑๐๑) นายธนศร นามะกุลณา
๑๐๒) นายธิตินงค์ บัวแดง
๑๐๓) นายณนทชัย อุปลัมภ
๑๐๔) นายรัฐพล คุณสุทธิ
๑๐๕) นายณัฏฐ์ สาริน
๑๐๖) นายปิยะนัฐ พลมะศรี
๑๐๗) นายพงศ์สิริ โสมเขียว
๑๐๘) นายพิรพัฒน์ กำคำ
๑๐๙) นายภาณุพงศ์ มานิตย์
๑๑๐) นายมงคล ผลาทิพย์
๑๑๑) นายสิรินันท์ ทองอัน
๑๑๒) นายอเนชา ทับสมัย
๑๑๓) นายอดิศักดิ์ ผมไผ่

ทะเบียนเลขที่ ว-๒๐๔-จ-๐๐๗๕
ทะเบียนเลขที่ ว-๒๐๔-จ-๐๐๗๖
ทะเบียนเลขที่ ว-๒๐๔-จ-๐๐๗๗
ทะเบียนเลขที่ ว-๒๐๔-จ-๐๐๗๘
ทะเบียนเลขที่ ว-๒๐๔-จ-๐๐๗๙
ทะเบียนเลขที่ ว-๒๐๔-จ-๐๐๘๐
ทะเบียนเลขที่ ว-๒๐๔-จ-๐๐๘๑
ทะเบียนเลขที่ ว-๒๐๔-จ-๐๐๘๒
ทะเบียนเลขที่ ว-๒๐๔-จ-๐๐๘๓
ทะเบียนเลขที่ ว-๒๐๔-จ-๐๐๘๔
ทะเบียนเลขที่ ว-๒๐๔-จ-๐๐๘๕
ทะเบียนเลขที่ ว-๒๐๔-จ-๐๐๘๖
ทะเบียนเลขที่ ว-๒๐๔-จ-๐๐๘๗
ทะเบียนเลขที่ ว-๒๐๔-จ-๐๐๘๘
ทะเบียนเลขที่ ว-๒๐๔-จ-๐๐๘๙
ทะเบียนเลขที่ ว-๒๐๔-จ-๐๐๙๐
ทะเบียนเลขที่ ว-๒๐๔-จ-๐๐๙๑
ทะเบียนเลขที่ ว-๒๐๔-จ-๐๐๙๒
ทะเบียนเลขที่ ว-๒๐๔-จ-๐๐๙๓
ทะเบียนเลขที่ ว-๒๐๔-จ-๐๐๙๔
ทะเบียนเลขที่ ว-๒๐๔-จ-๐๐๙๕
ทะเบียนเลขที่ ว-๒๐๔-จ-๐๐๙๖
ทะเบียนเลขที่ ว-๒๐๔-จ-๐๐๙๗
ทะเบียนเลขที่ ว-๒๐๔-จ-๐๐๙๘
ทะเบียนเลขที่ ว-๒๐๔-จ-๐๐๙๙
ทะเบียนเลขที่ ว-๒๐๔-จ-๐๑๐๐
ทะเบียนเลขที่ ว-๒๐๔-จ-๐๑๐๑
ทะเบียนเลขที่ ว-๒๐๔-จ-๐๑๐๒
ทะเบียนเลขที่ ว-๒๐๔-จ-๐๑๐๓
ทะเบียนเลขที่ ว-๒๐๔-จ-๐๑๐๔
ทะเบียนเลขที่ ว-๒๐๔-จ-๐๑๐๕
ทะเบียนเลขที่ ว-๒๐๔-จ-๐๑๐๖
ทะเบียนเลขที่ ว-๒๐๔-จ-๐๑๐๗
ทะเบียนเลขที่ ว-๒๐๔-จ-๐๑๐๘
ทะเบียนเลขที่ ว-๒๐๔-จ-๐๑๐๙
ทะเบียนเลขที่ ว-๒๐๔-จ-๐๑๑๐
ทะเบียนเลขที่ ว-๒๐๔-จ-๐๑๑๑
ทะเบียนเลขที่ ว-๒๐๔-จ-๐๑๑๒
ทะเบียนเลขที่ ว-๒๐๔-จ-๐๑๑๓

รวม

๑๑๔) นายอนันตชัย...

๑๑๔) นายอนันตชัย วิสม
๑๑๕) นายวรุต ดีนิก
๑๑๖) นายแสงตะวัน นทะสัด
๑๑๗) นายยุทธพงศ์ รัตนะ
๑๑๘) นายชัยวุฒิ ไชยชนะ
๑๑๙) นายวิศรุต ศรีธรรมมา
๑๒๐) นายณนทกร เผือกผ่อง
๑๒๑) นายกำชัย สุทธะ
๑๒๒) นางสาวณัฐภรณ์ บุญตะนัย
๑๒๓) นางสาวพัชรินทร์ แสนสร้อย
๑๒๔) นายไพโรจน์ เปี่ยมพิมาย
๑๒๕) นางสาวศุภมาศ ทองมาก
๑๒๖) นางสาวลลิตา จิตรสว่าง
๑๒๗) นางสาวไมพร เล็กอุทัย
๑๒๘) นางสาวกฤติมาพร คำมีแก่น
๑๒๙) นางสาวสุกฤตต์ ภาคภูมิ
๑๓๐) นางสาวไพรินทร์ ศรีรูป
๑๓๑) นางสาวทิพนตร ผุยปัญญา
๑๓๒) นางสาวสาธิตา ปานทอง
๑๓๓) นางสาวอริสา ทองนวล
๑๓๔) นางสาวอรยา คำกลอง
๑๓๕) นางสาวศุภากรณ สุนทรสนาน
๑๓๖) นางสาวอัญชลี คำจันทร์
๑๓๗) นายบุญฤทธิ์ เอี่ยมเทศ
๑๓๘) นางสาวศุภรดา ปันมยุรา
๑๓๙) นางสาวพาดิ คุณน่าน
๑๔๐) นางสาวจิราเจต ฟองดา
๑๔๑) นางสาวอารยา มีชัย
๑๔๒) นางสาววิชชุตา นาคผลบุญ
๑๔๓) นางสาวบัณฑิตา จันทะลุน
๑๔๔) นายกิตติพงศ์ แซ่ลี
๑๔๕) นายอนันต์ ภูวิล
๑๔๖) นายธีรพล แสงทอง
๑๔๗) นายศักดิ์ทิพัฒน์ บุญมัน
๑๔๘) นายฐิติวัตร เอมอุไร
๑๔๙) นายชัยมงคล ศรีบุรินทร์
๑๕๐) นางสาวอัจฉราวรรณ สวนสนอง
๑๕๑) นางสาวณัฐพร สิงหา
๑๕๒) นายกัมเรศ แหม่มโต

ทะเบียนเลขที่ ว-๒๐๔-จ-๐๑๑๔
ทะเบียนเลขที่ ว-๒๐๔-จ-๐๑๑๕
ทะเบียนเลขที่ ว-๒๐๔-จ-๐๑๑๖
ทะเบียนเลขที่ ว-๒๐๔-จ-๐๑๑๗
ทะเบียนเลขที่ ว-๒๐๔-จ-๐๑๑๘
ทะเบียนเลขที่ ว-๒๐๔-จ-๐๑๑๙
ทะเบียนเลขที่ ว-๒๐๔-จ-๐๑๒๐
ทะเบียนเลขที่ ว-๒๐๔-จ-๐๑๒๑
ทะเบียนเลขที่ ว-๒๐๔-จ-๐๑๒๒
ทะเบียนเลขที่ ว-๒๐๔-จ-๐๑๒๓
ทะเบียนเลขที่ ว-๒๐๔-จ-๐๑๒๔
ทะเบียนเลขที่ ว-๒๐๔-จ-๐๑๒๕
ทะเบียนเลขที่ ว-๒๐๔-จ-๐๑๒๖
ทะเบียนเลขที่ ว-๒๐๔-จ-๐๑๒๗
ทะเบียนเลขที่ ว-๒๐๔-จ-๐๑๒๘
ทะเบียนเลขที่ ว-๒๐๔-จ-๐๑๒๙
ทะเบียนเลขที่ ว-๒๐๔-จ-๐๑๓๐
ทะเบียนเลขที่ ว-๒๐๔-จ-๐๑๓๑
ทะเบียนเลขที่ ว-๒๐๔-จ-๐๑๓๒
ทะเบียนเลขที่ ว-๒๐๔-จ-๐๑๓๓
ทะเบียนเลขที่ ว-๒๐๔-จ-๐๑๓๔
ทะเบียนเลขที่ ว-๒๐๔-จ-๐๑๓๕
ทะเบียนเลขที่ ว-๒๐๔-จ-๐๑๓๖
ทะเบียนเลขที่ ว-๒๐๔-จ-๐๑๓๗
ทะเบียนเลขที่ ว-๒๐๔-จ-๐๑๓๘
ทะเบียนเลขที่ ว-๒๐๔-จ-๐๑๓๙
ทะเบียนเลขที่ ว-๒๐๔-จ-๐๑๔๐
ทะเบียนเลขที่ ว-๒๐๔-จ-๐๑๔๑
ทะเบียนเลขที่ ว-๒๐๔-จ-๐๑๔๒
ทะเบียนเลขที่ ว-๒๐๔-จ-๐๑๔๓
ทะเบียนเลขที่ ว-๒๐๔-จ-๐๑๔๔
ทะเบียนเลขที่ ว-๒๐๔-จ-๐๑๔๕
ทะเบียนเลขที่ ว-๒๐๔-จ-๐๑๔๖
ทะเบียนเลขที่ ว-๒๐๔-จ-๐๑๔๗
ทะเบียนเลขที่ ว-๒๐๔-จ-๐๑๔๘
ทะเบียนเลขที่ ว-๒๐๔-จ-๐๑๔๙
ทะเบียนเลขที่ ว-๒๐๔-จ-๐๑๕๐
ทะเบียนเลขที่ ว-๒๐๔-จ-๐๑๕๑
ทะเบียนเลขที่ ว-๒๐๔-จ-๐๑๕๒

รวม

๑๕๓) นางสาวอุบล...

๑๕๓) นางสาวอุบล เดิกศิริ
๑๕๔) นางสาวมโนรัตน์ ทองบุตร
๑๕๕) นายภาณุภูมิ แทนไทย
๑๕๖) นางสาวสุภาภรณ์ เมลท์วงศ์
๑๕๗) นางสาวพรทิศา สาตาขันธ์
๑๕๘) นายเอกวิทย์ วันทะนา
๑๕๙) นายไตรภพ พล ทรัพย์วรรณ
๑๖๐) นายจิรเมธ ประเสริฐศิริพงศ์
๑๖๑) นายจิรายุส เกษมสุข
๑๖๒) นายจิรศักดิ์ ศรีวิชัย
๑๖๓) นายณัฐกฤษณ์ สะพานแก้ว
๑๖๔) นายบุรณศักดิ์ ปะที
๑๖๕) นายปิ่นณวิชัย เสมอทรัพย์
๑๖๖) นายพิษณุพงษ์ ไชยา
๑๖๗) นายภัทรพงษ์ มณฑาทอง
๑๖๘) นายสันต์ ตรีนกุล
๑๖๙) นายภาณุเดช เพชรสุด
๑๗๐) นายอนุกุล วิลละแสง
๑๗๑) นายภัทรพงษ์ มีสุข
๑๗๒) นางสาวนุชวิ ลีละทิป
๑๗๓) นางสาวสุภาวดี โกศรีนาม
๑๗๔) นางสาวอรณิข เทียนคำ
๑๗๕) นางสาวพรเพ็ญ ขอบสอน
๑๗๖) นางสาววันวิสา ขอนพิกุล
๑๗๗) นางสาวอรรพรรณ เถาว์ทอง
๑๗๘) นางสาวอัยยลิณ เมอริวัฒน์
๑๗๙) นางสาววิสา คุ้มครอง
๑๘๐) นายวุฒิกร ศิริวรรณ
๑๘๑) นางสาวจรรวณ กระจำงพันธ์

ทะเบียนเลขที่ ๖-๒๐๔-จ-๐๑๕๓
ทะเบียนเลขที่ ๖-๒๐๔-จ-๐๑๕๔
ทะเบียนเลขที่ ๖-๒๐๔-จ-๐๑๕๕
ทะเบียนเลขที่ ๖-๒๐๔-จ-๐๑๕๖
ทะเบียนเลขที่ ๖-๒๐๔-จ-๐๑๕๗
ทะเบียนเลขที่ ๖-๒๐๔-จ-๐๑๕๘
ทะเบียนเลขที่ ๖-๒๐๔-จ-๐๑๕๙
ทะเบียนเลขที่ ๖-๒๐๔-จ-๐๑๖๐
ทะเบียนเลขที่ ๖-๒๐๔-จ-๐๑๖๑
ทะเบียนเลขที่ ๖-๒๐๔-จ-๐๑๖๒
ทะเบียนเลขที่ ๖-๒๐๔-จ-๐๑๖๓
ทะเบียนเลขที่ ๖-๒๐๔-จ-๐๑๖๔
ทะเบียนเลขที่ ๖-๒๐๔-จ-๐๑๖๕
ทะเบียนเลขที่ ๖-๒๐๔-จ-๐๑๖๖
ทะเบียนเลขที่ ๖-๒๐๔-จ-๐๑๖๗
ทะเบียนเลขที่ ๖-๒๐๔-จ-๐๑๖๘
ทะเบียนเลขที่ ๖-๒๐๔-จ-๐๑๖๙
ทะเบียนเลขที่ ๖-๒๐๔-จ-๐๑๗๐
ทะเบียนเลขที่ ๖-๒๐๔-จ-๐๑๗๑
ทะเบียนเลขที่ ๖-๒๐๔-จ-๐๑๗๒
ทะเบียนเลขที่ ๖-๒๐๔-จ-๐๑๗๓
ทะเบียนเลขที่ ๖-๒๐๔-จ-๐๑๗๔
ทะเบียนเลขที่ ๖-๒๐๔-จ-๐๑๗๕
ทะเบียนเลขที่ ๖-๒๐๔-จ-๐๑๗๖
ทะเบียนเลขที่ ๖-๒๐๔-จ-๐๑๗๗
ทะเบียนเลขที่ ๖-๒๐๔-จ-๐๑๗๘
ทะเบียนเลขที่ ๖-๒๐๔-จ-๐๑๗๙
ทะเบียนเลขที่ ๖-๒๐๔-จ-๐๑๘๐
ทะเบียนเลขที่ ๖-๒๐๔-จ-๐๑๘๑

Signature

เอกสารแนบท้ายหนังสือรับข้ออายุขึ้นทะเบียนห้องปฏิบัติการวิเคราะห์เอกชน
บริษัท เอแอลเอส แลบบอราทอรี กรุ๊ป (ประเทศไทย) จำกัด เลขทะเบียน ๖-๒๐๔
ที่ กก ๐๓๑๐(๑)/ ๑๖๑๖๘ ลงวันที่ ๒๐ พฤศจิกายน ๒๕๖๖

ค. ขอบข่ายสารมลพิษที่ได้รับขึ้นทะเบียนจากกรมโรงงานอุตสาหกรรม จำนวน ๓๗๔ รายการ

น้ำเสีย จำนวน 60 รายการ

ลำดับที่	สารมลพิษ	วิธีวิเคราะห์
1	Aldicarb	High-Performance Liquid Chromatographic Method ⁽⁴⁾
2	Aldicarb Sulfone	High-Performance Liquid Chromatographic Method ⁽⁴⁾
3	Aldicarb Sulfoxide	High-Performance Liquid Chromatographic Method ⁽⁴⁾
4	Aldrin	Liquid-Liquid Extraction, Gas Chromatographic/ Mass Spectrometric Method ⁽⁴⁾
5	Arsenic	1) Digestion, Inductively Coupled Plasma Method ⁽⁴⁾ 2) Digestion, Inductively Coupled Plasma/ Mass Spectrometric Method ⁽⁴⁾
6	Barium	1) Digestion, Inductively Coupled Plasma Method ⁽⁴⁾ 2) Digestion, Inductively Coupled Plasma/ Mass Spectrometric Method ⁽⁴⁾
7	α-BHC	Liquid-Liquid Extraction, Gas Chromatographic/ Mass Spectrometric Method ⁽⁴⁾
8	β-BHC	Liquid-Liquid Extraction, Gas Chromatographic/ Mass Spectrometric Method ⁽⁴⁾
9	δ-BHC	Liquid-Liquid Extraction, Gas Chromatographic/ Mass Spectrometric Method ⁽⁴⁾
10	γ-BHC	Liquid-Liquid Extraction, Gas Chromatographic/ Mass Spectrometric Method ⁽⁴⁾
11	Biochemical Oxygen Demand	1) 5-Day BOD Test, Azide Modification Method ⁽⁴⁾ 2) 5-Day BOD Test, Membrane Electrode Method ⁽⁴⁾
12	Carbaryl	High-Performance Liquid Chromatographic Method ⁽⁴⁾
13	Carbofuran	High-Performance Liquid Chromatographic Method ⁽⁴⁾
14	Cadmium	1) Digestion, Inductively Coupled Plasma Method ⁽⁴⁾ 2) Digestion, Inductively Coupled Plasma/ Mass Spectrometric Method ⁽⁴⁾
15	Chemical Oxygen Demand	1) Closed Reflux, Colorimetric Method ⁽⁴⁾ 2) Closed Reflux, Titrimetric Method ⁽⁴⁾
16	Chlordane	Liquid-Liquid Extraction, Gas Chromatographic/ Mass Spectrometric Method ⁽⁴⁾
17	Chromium	1) Digestion, Inductively Coupled Plasma Method ⁽⁴⁾ 2) Digestion, Inductively Coupled Plasma/ Mass Spectrometric Method ⁽⁴⁾
18	Color	ADMI Weighted-Ordinate Spectrophotometric Method ⁽⁴⁾

ลำดับที่	สารมลพิษ	วิธีวิเคราะห์
19	Copper	1) Digestion, Inductively Coupled Plasma Method ⁽⁴⁾ 2) Digestion, Inductively Coupled Plasma/ Mass Spectrometric Method ⁽⁴⁾
20	Cyanide	Distillation, Colorimetric Method ⁽⁴⁾
21	2,4'-DDD	Liquid-Liquid Extraction, Gas Chromatographic/ Mass Spectrometric Method ⁽⁴⁾
22	4,4'-DDD	Liquid-Liquid Extraction, Gas Chromatographic/ Mass Spectrometric Method ⁽⁴⁾
23	2,4'-DDE	Liquid-Liquid Extraction, Gas Chromatographic/ Mass Spectrometric Method ⁽⁴⁾
24	4,4'-DDE	Liquid-Liquid Extraction, Gas Chromatographic/ Mass Spectrometric Method ⁽⁴⁾
25	2,4'-DDT	Liquid-Liquid Extraction, Gas Chromatographic/ Mass Spectrometric Method ⁽⁴⁾
26	4,4'-DDT	Liquid-Liquid Extraction, Gas Chromatographic/ Mass Spectrometric Method ⁽⁴⁾
27	Dieldrin	Liquid-Liquid Extraction, Gas Chromatographic/ Mass Spectrometric Method ⁽⁴⁾
28	Endosulfan Sulfate	Liquid-Liquid Extraction, Gas Chromatographic/ Mass Spectrometric Method ⁽⁴⁾
29	Endosulfan I	Liquid-Liquid Extraction, Gas Chromatographic/ Mass Spectrometric Method ⁽⁴⁾
30	Endosulfan II	Liquid-Liquid Extraction, Gas Chromatographic/ Mass Spectrometric Method ⁽⁴⁾
31	Endrin	Liquid-Liquid Extraction, Gas Chromatographic/ Mass Spectrometric Method ⁽⁴⁾
32	Endrin Aldehyde	Liquid-Liquid Extraction, Gas Chromatographic/ Mass Spectrometric Method ⁽⁴⁾
33	Formaldehyde	Distillation, Colorimetric Method ⁽³⁾
34	Free Chlorine	1) DPD Ferrous Titrimetric Method ⁽⁴⁾ 2) DPD Colorimetric Method ⁽⁴⁾
35	Heptachlor	Liquid-Liquid Extraction, Gas Chromatographic/ Mass Spectrometric Method ⁽⁴⁾
36	Heptachlor Epoxide	Liquid-Liquid Extraction, Gas Chromatographic/ Mass Spectrometric Method ⁽⁴⁾
37	Hexavalent Chromium	Colorimetric Method ⁽⁴⁾
38	3-Hydroxycarbofuran	High-Performance Liquid Chromatographic Method ⁽⁴⁾
39	Lead	1) Digestion, Inductively Coupled Plasma Method ⁽⁴⁾ 2) Digestion, Inductively Coupled Plasma/ Mass Spectrometric Method ⁽⁴⁾

40 Manganese...

ลำดับที่	สารมลพิษ	วิธีวิเคราะห์
40	Manganese	1) Digestion, Inductively Coupled Plasma Method ⁽⁴⁾ 2) Digestion, Inductively Coupled Plasma/ Mass Spectrometric Method ⁽⁴⁾
41	Mercury	1) Digestion, Cold-Vapor Atomic Absorption Spectrometric Method ⁽⁴⁾ 2) Digestion, Inductively Coupled Plasma/ Mass spectrometric Method ⁽⁴⁾
42	Methiocarb	High-Performance Liquid Chromatographic Method ⁽⁴⁾
43	Methoxychlor	Liquid-Liquid Extraction, Gas Chromatographic/ Mass Spectrometric Method ⁽⁴⁾
44	Methomyl	High-Performance Liquid Chromatographic Method ⁽⁴⁾
45	Nickel	1) Digestion, Inductively Coupled Plasma Method ⁽⁴⁾ 2) Digestion, Inductively Coupled Plasma/ Mass Spectrometric Method ⁽⁴⁾
46	Oil & Grease	1) Liquid-Liquid, Partition-Gravimetric Method ⁽⁴⁾ 2) Soxhlet Extraction Method ⁽⁴⁾
47	Oxamyl	High-Performance Liquid Chromatographic Method ⁽⁴⁾
48	Propoxur	High-Performance Liquid Chromatographic Method ⁽⁴⁾
49	pH	Electrometric Method ⁽⁴⁾
50	Phenols	1) Distillation, Chloroform Extraction Method ⁽⁴⁾ 2) Distillation, Direct Photometric Method ⁽⁴⁾
51	Selenium	1) Digestion, Inductively Coupled Plasma Method ⁽⁴⁾ 2) Digestion, Inductively Coupled Plasma/ Mass Spectrometric Method ⁽⁴⁾
52	Sulfide	Iodometric Method ⁽⁴⁾
53	Temperature	Laboratory and Field Methods ⁽⁴⁾
54	Total Dissolved Solids	Dried at 180 °C ⁽⁴⁾
55	Total Kjeldahl Nitrogen	Semi-Micro Kjeldahl Method ⁽⁴⁾
56	Total Phosphorous	Digestion, Colorimetric Method ⁽⁴⁾
57	Total Suspended Solids	Dried from 103-105 °C ⁽⁴⁾
58	Toxaphene	Liquid-Liquid Extraction, Gas Chromatographic/ Mass Spectrometric Method ⁽⁴⁾
59	Trivalent Chromium	1) Digestion, Inductively Coupled Plasma Method; Colorimetric Method; Calculation ⁽⁴⁾ 2) Digestion, Inductively Coupled Plasma/ Mass Spectrometric Method; Colorimetric Method; Calculation ⁽⁴⁾
60	Zinc	1) Digestion, Inductively Coupled Plasma Method ⁽⁴⁾ 2) Digestion, Inductively Coupled Plasma/ Mass Spectrometric Method ⁽⁴⁾

น้ำใต้ดิน...

น้ำใต้ดิน จำนวน 126 รายการ

ลำดับที่	สารมลพิษ	วิธีวิเคราะห์
1	Acenaphthene	Liquid-Liquid Extraction, Gas Chromatographic/ Mass Spectrometric Method ⁽⁴⁾
2	Acetone	Purge and Trap, Gas Chromatographic/ Mass Spectrometric Method ⁽⁴⁾
3	Aldrin	Liquid-Liquid Extraction, Gas Chromatographic/ Mass Spectrometric Method ⁽⁴⁾
4	Anthracene	Liquid-Liquid Extraction, Gas Chromatographic/ Mass Spectrometric Method ⁽⁴⁾
5	Antimony	1) Digestion, Inductively Coupled Plasma Method ⁽⁴⁾ 2) Digestion, Inductively Coupled Plasma/ Mass Spectrometric Method ⁽⁴⁾
6	Arsenic	1) Digestion, Inductively Coupled Plasma Method ⁽⁴⁾ 2) Digestion, Inductively Coupled Plasma/ Mass Spectrometric Method ⁽⁴⁾
7	Atrazine	Liquid-Liquid Extraction, Gas Chromatographic/ Mass Spectrometric Method ⁽⁴⁾
8	Barium	1) Digestion, Inductively Coupled Plasma Method ⁽⁴⁾ 2) Digestion, Inductively Coupled Plasma/ Mass Spectrometric Method ⁽⁴⁾
9	Benz(a)anthracene	Liquid-Liquid Extraction, Gas Chromatographic/ Mass Spectrometric Method ⁽⁴⁾
10	Benzene	Purge and Trap, Gas Chromatographic/ Mass Spectrometric Method ⁽⁴⁾
11	Benzo(b)fluoranthene	Liquid-Liquid Extraction, Gas Chromatographic/ Mass Spectrometric Method ⁽⁴⁾
12	Benzo(k)fluoranthene	Liquid-Liquid Extraction, Gas Chromatographic/ Mass Spectrometric Method ⁽⁴⁾
13	Benzoic Acid	Liquid-Liquid Extraction, Gas Chromatographic/ Mass Spectrometric Method ⁽⁴⁾
14	Benzo(a)pyrene	Liquid-Liquid Extraction, Gas Chromatographic/ Mass Spectrometric Method ⁽⁴⁾
15	Benzo(g,h,i)perylene	Liquid-Liquid Extraction, Gas Chromatographic/ Mass Spectrometric Method ⁽⁴⁾
16	Beryllium	1) Digestion, Inductively Coupled Plasma Method ⁽⁴⁾ 2) Digestion, Inductively Coupled Plasma/ Mass Spectrometric Method ⁽⁴⁾
17	Bis(2-chloroethyl)ether	Liquid-Liquid Extraction, Gas Chromatographic/ Mass Spectrometric Method ⁽⁴⁾

18 Bis(2-ethylhexyl)phthalate...

ลำดับที่	สารมลพิษ	วิธีวิเคราะห์
18	Bis(2-ethylhexyl)phthalate	Liquid-Liquid Extraction, Gas Chromatographic/ Mass Spectrometric Method ⁽⁴⁾
19	Bromodichloromethane	Purge and Trap, Gas Chromatographic/ Mass Spectrometric Method ⁽⁴⁾
20	Bromoform	Purge and Trap, Gas Chromatographic/ Mass Spectrometric Method ⁽⁴⁾
21	Butanol	Purge and Trap, Gas Chromatographic/ Mass Spectrometric Method ⁽⁴⁾
22	Butyl benzyl phthalate	Liquid-Liquid Extraction, Gas Chromatographic/ Mass Spectrometric Method ⁽⁴⁾
23	Cadmium	1) Digestion, Inductively Coupled Plasma Method ⁽⁴⁾ 2) Digestion, Inductively Coupled Plasma/ Mass Spectrometric Method ⁽⁴⁾
24	Carbazole	Liquid-Liquid Extraction, Gas Chromatographic/ Mass Spectrometric Method ⁽⁴⁾
25	Carbon disulfide	Purge and Trap, Gas Chromatographic/ Mass Spectrometric Method ⁽⁴⁾
26	Carbon tetrachloride	Purge and Trap, Gas Chromatographic/ Mass Spectrometric Method ⁽⁴⁾
27	Chlordane	Liquid-Liquid Extraction, Gas Chromatographic/ Mass Spectrometric Method ⁽⁴⁾
28	p-Chloroaniline	Liquid-Liquid Extraction, Gas Chromatographic/ Mass Spectrometric Method ⁽⁴⁾
29	Chlorobenzene	Purge and Trap, Gas Chromatographic/ Mass Spectrometric Method ⁽⁴⁾
30	Chlorodibromomethane	Purge and Trap, Gas Chromatographic/ Mass Spectrometric Method ⁽⁴⁾
31	Chloroform	Purge and Trap, Gas Chromatographic/ Mass Spectrometric Method ⁽⁴⁾
32	2-Chlorophenol	Liquid-Liquid Extraction, Gas Chromatographic/ Mass Spectrometric Method ⁽⁴⁾
33	Chromium	1) Digestion, Inductively Coupled Plasma Method ⁽⁴⁾ 2) Digestion, Inductively Coupled Plasma/ Mass Spectrometric Method ⁽⁴⁾
34	Chromium (III)	1) Digestion, Inductively Coupled Plasma Method; Colorimetric Method; Calculation ⁽⁴⁾ 2) Digestion, Inductively Coupled Plasma/ Mass Spectrometric Method; Colorimetric Method; Calculation ⁽⁴⁾
35	Chromium (VI)	Colorimetric Method ⁽⁴⁾

36 Chrysene...

ลำดับที่	สารมลพิษ	วิธีวิเคราะห์
36	Chrysene	Liquid-Liquid Extraction, Gas Chromatographic/ Mass Spectrometric Method ⁽⁴⁾
37	Cyanide	Distillation, Colorimetric Method ⁽⁴⁾
38	2,4-D	Liquid-Liquid Extraction, Gas Chromatographic/ Mass Spectrometric Method ⁽⁴⁾
39	DDD	Liquid-Liquid Extraction, Gas Chromatographic/ Mass Spectrometric Method ⁽⁴⁾
40	DDE	Liquid-Liquid Extraction, Gas Chromatographic/ Mass Spectrometric Method ⁽⁴⁾
41	DDT	Liquid-Liquid Extraction, Gas Chromatographic/ Mass Spectrometric Method ⁽⁴⁾
42	Dibenz(a,h)anthracene	Liquid-Liquid Extraction, Gas Chromatographic/ Mass Spectrometric Method ⁽⁴⁾
43	Di-n-Butyl Phthalate	Liquid-Liquid Extraction, Gas Chromatographic/ Mass Spectrometric Method ⁽⁴⁾
44	1,2-Dichlorobenzene	Purge and Trap, Gas Chromatographic/ Mass Spectrometric Method ⁽⁴⁾
45	1,3-Dichlorobenzene	Purge and Trap, Gas Chromatographic/ Mass Spectrometric Method ⁽⁴⁾
46	1,4-Dichlorobenzene	Purge and Trap, Gas Chromatographic/ Mass Spectrometric Method ⁽⁴⁾
47	3,3-Dichlorobenzidine	Liquid-Liquid Extraction, Gas Chromatographic/ Mass Spectrometric Method ⁽⁴⁾
48	1,1-Dichloroethane	Purge and Trap, Gas Chromatographic/ Mass Spectrometric Method ⁽⁴⁾
49	1,2-Dichloroethane	Purge and Trap, Gas Chromatographic/ Mass Spectrometric Method ⁽⁴⁾
50	1,1-Dichloroethylene	Purge and Trap, Gas Chromatographic/ Mass Spectrometric Method ⁽⁴⁾
51	cis-1,2-Dichloroethylene	Purge and Trap, Gas Chromatographic/ Mass Spectrometric Method ⁽⁴⁾
52	trans-1,2-Dichloroethylene	Purge and Trap, Gas Chromatographic/ Mass Spectrometric Method ⁽⁴⁾
53	2,4-Dichlorophenol	Liquid-Liquid Extraction, Gas Chromatographic/ Mass Spectrometric Method ⁽⁴⁾
54	1,2-Dichloropropane	Purge and Trap, Gas Chromatographic/ Mass Spectrometric Method ⁽⁴⁾
55	1,3-Dichloropropane	Purge and Trap, Gas Chromatographic/ Mass Spectrometric Method ⁽⁴⁾

56 1,3-Dichloropropene...

ลำดับที่	สารมลพิษ	วิธีวิเคราะห์
56	1,3-Dichloropropene	Purge and Trap, Gas Chromatographic/ Mass Spectrometric Method ⁽⁴⁾
57	Dieldrin	Liquid-Liquid Extraction, Gas Chromatographic/ Mass Spectrometric Method ⁽⁴⁾
58	Diethyl Phthalate	Liquid-Liquid Extraction, Gas Chromatographic/ Mass Spectrometric Method ⁽⁴⁾
59	2,4-Dimethylphenol	Liquid-Liquid Extraction, Gas Chromatographic/ Mass Spectrometric Method ⁽⁴⁾
60	2,4-Dinitrophenol	Liquid-Liquid Extraction, Gas Chromatographic/ Mass Spectrometric Method ⁽⁴⁾
61	2,4-Dinitrotoluene	Liquid-Liquid Extraction, Gas Chromatographic/ Mass Spectrometric Method ⁽⁴⁾
62	2,6-Dinitrotoluene	Liquid-Liquid Extraction, Gas Chromatographic/ Mass Spectrometric Method ⁽⁴⁾
63	Di-n-octyl phthalate	Liquid-Liquid Extraction, Gas Chromatographic/ Mass Spectrometric Method ⁽⁴⁾
64	Endosulfan	Liquid-Liquid Extraction, Gas Chromatographic/ Mass Spectrometric Method ⁽⁴⁾
65	Endrin	Liquid-Liquid Extraction, Gas Chromatographic/ Mass Spectrometric Method ⁽⁴⁾
66	Ethylbenzene	Purge and Trap, Gas Chromatographic/ Mass Spectrometric Method ⁽⁴⁾
67	Fluoranthene	Liquid-Liquid Extraction, Gas Chromatographic/ Mass Spectrometric Method ⁽⁴⁾
68	Fluorene	Liquid-Liquid Extraction, Gas Chromatographic/ Mass Spectrometric Method ⁽⁴⁾
69	Heptachlor	Liquid-Liquid Extraction, Gas Chromatographic/ Mass Spectrometric Method ⁽⁴⁾
70	Heptachlor epoxide	Liquid-Liquid Extraction, Gas Chromatographic/ Mass Spectrometric Method ⁽⁴⁾
71	Hexachlorobenzene	Liquid-Liquid Extraction, Gas Chromatographic/ Mass Spectrometric Method ⁽⁴⁾
72	Hexachloro-1,3-butadiene	Purge and Trap, Gas Chromatographic/ Mass Spectrometric Method ⁽⁴⁾
73	n-Hexane	Purge and Trap, Gas Chromatographic/ Mass Spectrometric Method ⁽⁴⁾
74	α-HCH	Liquid-Liquid Extraction, Gas Chromatographic/ Mass Spectrometric Method ⁽⁴⁾
75	β-HCH	Liquid-Liquid Extraction, Gas Chromatographic/ Mass Spectrometric Method ⁽⁴⁾

76 γ-HCH...

ลำดับที่	สารมลพิษ	วิธีวิเคราะห์
76	γ-HCH	Liquid-Liquid Extraction, Gas Chromatographic/ Mass Spectrometric Method ^[4]
77	Hexachlorocyclopentadiene	Liquid-Liquid Extraction, Gas Chromatographic/ Mass Spectrometric Method ^[4]
78	Hexachloroethane	Liquid-Liquid Extraction, Gas Chromatographic/ Mass Spectrometric Method ^[4]
79	Indeno(1,2,3-cd)pyrene	Liquid-Liquid Extraction, Gas Chromatographic/ Mass Spectrometric Method ^[4]
80	Isophorone	Liquid-Liquid Extraction, Gas Chromatographic/ Mass Spectrometric Method ^[4]
81	Lead	1) Digestion, Inductively Coupled Plasma Method ^[4] 2) Digestion, Inductively Coupled Plasma/ Mass Spectrometric Method ^[4]
82	Manganese	1) Digestion, Inductively Coupled Plasma Method ^[4] 2) Digestion, Inductively Coupled Plasma/ Mass Spectrometric Method ^[4]
83	Mercury	1) Digestion, Cold Vapor Atomic Absorption Spectrometric Method ^[4] 2) Digestion, Inductively Coupled Plasma/ Mass Spectrometric Method ^[4]
84	Methanol	Purge and Trap, Gas Chromatographic/ Mass Spectrometric Method ^[4]
85	Methoxychlor	Liquid-Liquid Extraction, Gas Chromatographic/ Mass Spectrometric Method ^[4]
86	Methyl bromide	Purge and Trap, Gas Chromatographic/ Mass Spectrometric Method ^[4]
87	Methylene chloride	Purge and Trap, Gas Chromatographic/ Mass Spectrometric Method ^[4]
88	2-Methylphenol	Liquid-Liquid Extraction, Gas Chromatographic/ Mass Spectrometric Method ^[4]
89	2-Methylnapthalene	Liquid-Liquid Extraction, Gas Chromatographic/ Mass Spectrometric Method ^[4]
90	Methyl tert-butyl Ether	Purge and Trap, Gas Chromatographic/ Mass Spectrometric Method ^[4]
91	Naphthalene	Liquid-Liquid Extraction, Gas Chromatographic/ Mass Spectrometric Method ^[4]
92	Nickel	1) Digestion, Inductively Coupled Plasma Method ^[4] 2) Digestion, Inductively Coupled Plasma/ Mass Spectrometric Method ^[4]
93	Nitrobenzene	Liquid-Liquid Extraction, Gas Chromatographic/ Mass Spectrometric Method ^[4]

94 N-Nitrosodiphenylamine...

ลำดับที่	สารมลพิษ	วิธีวิเคราะห์
94	N-Nitrosodiphenylamine	Liquid-Liquid Extraction, Gas Chromatographic/ Mass Spectrometric Method ^[4]
95	N-Nitrosodi-n-Propylamine	Liquid-Liquid Extraction, Gas Chromatographic/ Mass Spectrometric Method ^[4]
96	Polychlorinated Biphenyls - PCB 1016 - PCB 1221 - PCB 1232 - PCB 1242 - PCB 1248 - PCB 1254 - PCB 1260	Liquid-Liquid Extraction, Gas Chromatographic/ Mass Spectrometric Method ^[4]
97	Pentachlorophenol	Liquid-Liquid Extraction, Gas Chromatographic/ Mass Spectrometric Method ^[4]
98	pH	Electrometric Method ^[4]
99	Phenanthrene	Liquid-Liquid Extraction, Gas Chromatographic/ Mass Spectrometric Method ^[4]
100	Phenol	1) Distillation, Chloroform Extraction Method ^[4] 2) Distillation, Direct Photometric Method ^[4] 3) Liquid-Liquid Extraction, Gas Chromatographic/ Mass Spectrometric Method ^[4]
101	Pyrene	Liquid-Liquid Extraction, Gas Chromatographic/ Mass Spectrometric Method ^[4]
102	Selenium	1) Digestion, Inductively Coupled Plasma Method ^[4] 2) Digestion, Inductively Coupled Plasma/ Mass Spectrometric Method ^[4]
103	Silver	1) Digestion, Inductively Coupled Plasma Method ^[4] 2) Digestion, Inductively Coupled Plasma/ Mass Spectrometric Method ^[4]
104	Styrene	Purge and Trap, Gas Chromatographic/ Mass Spectrometric Method ^[4]
105	1,1,2,2-Tetrachloroethane	Purge and Trap, Gas Chromatographic/ Mass Spectrometric Method ^[4]
106	Tetrachloroethylene	Purge and Trap, Gas Chromatographic/ Mass Spectrometric Method ^[4]
107	Toluene	Purge and Trap, Gas Chromatographic/ Mass Spectrometric Method ^[4]
108	Toxaphene	Liquid-Liquid Extraction, Gas Chromatographic/ Mass Spectrometric Method ^[4]
109	TPH (C ₈ -C ₁₆)	Purge and Trap, Gas Chromatographic/ Mass Spectrometric Method ^[14,25]

110 TPH (C₈-C₁₆)...

ลำดับที่	สารมลพิษ	วิธีวิเคราะห์
110	TPH (C ₈ -C ₁₆)	Separatory Funnel Liquid-Liquid Extraction, Gas Chromatographic Method ^[9,22]
111	TPH (C ₁₆ -C ₃₅)	Separatory Funnel Liquid-Liquid Extraction, Gas Chromatographic Method ^[9,22]
112	1,2,4-Trichlorobenzene	Purge and Trap, Gas Chromatographic/Mass Spectrometric Method ^[4]
113	1,1,1-Trichloroethane	Purge and Trap, Gas Chromatographic/Mass Spectrometric Method ^[4]
114	1,1,2-Trichloroethane	Purge and Trap, Gas Chromatographic/Mass Spectrometric Method ^[4]
115	Trichloroethylene	Purge and Trap, Gas Chromatographic/Mass Spectrometric Method ^[4]
116	2,4,5-Trichlorophenol	Liquid-Liquid Extraction, Gas Chromatographic/Mass Spectrometric Method ^[4]
117	2,4,6-Trichlorophenol	Liquid-Liquid Extraction, Gas Chromatographic/Mass Spectrometric Method ^[4]
118	1,3,5-Trimethylbenzene	Purge and Trap, Gas Chromatographic/Mass Spectrometric Method ^[4]
119	Vanadium	1) Digestion, Inductively Coupled Plasma Method ^[4] 2) Digestion, Inductively Coupled Plasma/Mass Spectrometric Method ^[4]
120	Vinyl acetate	Purge and Trap, Gas Chromatographic/Mass Spectrometric Method ^[4]
121	Vinyl chloride	Purge and Trap, Gas Chromatographic/Mass Spectrometric Method ^[4]
122	m-Xylene	Purge and Trap, Gas Chromatographic/Mass Spectrometric Method ^[4]
123	o-Xylene	Purge and Trap, Gas Chromatographic/Mass Spectrometric Method ^[4]
124	p-Xylene	Purge and Trap, Gas Chromatographic/Mass Spectrometric Method ^[4]
125	Xylene (Total)	Purge and Trap, Gas Chromatographic/Mass Spectrometric Method ^[4]
126	Zinc	1) Digestion, Inductively Coupled Plasma Method ^[4] 2) Digestion, Inductively Coupled Plasma/Mass Spectrometric Method ^[4]

อากาศเสีย...

อากาศเสีย (ปล่อยระบาย) จำนวน 28 รายการ

ลำดับที่	สารมลพิษ	วิธีวิเคราะห์
1	Antimony	1) Isokinetic Sampling, Digestion, Inductively Coupled Plasma Method ^[5] 2) Isokinetic Sampling, Digestion, Inductively Coupled Plasma/Mass Spectrometric Method ^[5]
2	Arsenic	1) Isokinetic Sampling, Digestion, Inductively Coupled Plasma Method ^[5] 2) Isokinetic Sampling, Digestion, Inductively Coupled Plasma/Mass Spectrometric Method ^[5]
3	Beryllium	1) Isokinetic Sampling, Digestion, Inductively Coupled Plasma Method ^[5] 2) Isokinetic Sampling, Digestion, Inductively Coupled Plasma/Mass Spectrometric Method ^[5]
4	Cadmium	1) Isokinetic Sampling, Digestion, Inductively Coupled Plasma Method ^[5] 2) Isokinetic Sampling, Digestion, Inductively Coupled Plasma/Mass Spectrometric Method ^[5]
5	Carbon Monoxide	1) Instrumental Analyzer Method ^[5] 2) Sampling Bag Non-Dispersive Infrared Method ^[5]
6	Chlorine	1) Absorption Sampling, Ion Chromatographic Method ^[5] 2) Isokinetic Sampling, Ion Chromatographic Method ^[5]
7	Chromium	1) Isokinetic Sampling, Digestion, Inductively Coupled Plasma Method ^[5] 2) Isokinetic Sampling, Digestion, Inductively Coupled Plasma/Mass Spectrometric Method ^[5]
8	Cobalt	1) Isokinetic Sampling, Digestion, Inductively Coupled Plasma Method ^[5] 2) Isokinetic Sampling, Digestion, Inductively Coupled Plasma/Mass Spectrometric Method ^[5]
9	Copper	1) Isokinetic Sampling, Digestion, Inductively Coupled Plasma Method ^[5] 2) Isokinetic Sampling, Digestion, Inductively Coupled Plasma/Mass Spectrometric Method ^[5]
10	Cresol	Adsorption Sampling, Gas Chromatographic Method ^[5]
11	Dioxins	Isokinetic Sampling ^[5]
12	Hydrogen Chloride	1) Absorption Sampling, Ion Chromatographic Method ^[5] 2) Isokinetic Sampling, Ion Chromatographic Method ^[5]
13	Hydrogen Fluoride	1) Absorption Sampling, Ion Chromatographic Method ^[5] 2) Isokinetic Sampling, Ion Chromatographic Method ^[5]
14	Hydrogen Sulfide	Absorption Sampling, Iodometric Method ^[5]

15 Lead...

ลำดับที่	สารมลพิษ	วิธีวิเคราะห์
15	Lead	1) Isokinetic Sampling, Digestion, Inductively Coupled Plasma Method ^[5] 2) Isokinetic Sampling, Digestion, Inductively Coupled Plasma/Mass Spectrometric Method ^[5]
16	Manganese	1) Isokinetic Sampling, Digestion, Inductively Coupled Plasma Method ^[5] 2) Isokinetic Sampling, Digestion, Inductively Coupled Plasma/Mass Spectrometric Method ^[5]
17	Mercury	1) Isokinetic Sampling, Digestion, Cold-Vapor Atomic Absorption Spectrometric Method ^[5] 2) Isokinetic Sampling, Digestion, Cold-Vapor Atomic Fluorescence Spectrometric Method ^[5]
18	Nickel	1) Isokinetic Sampling, Digestion, Inductively Coupled Plasma Method ^[5] 2) Isokinetic Sampling, Digestion, Inductively Coupled Plasma/Mass Spectrometric Method ^[5]
19	Opacity	Ringelmann's Method ^[2]
20	Oxides of Nitrogen	1) Absorption Sampling, Phenoldisulfonic Acid Method ^[5] 2) Absorption Sampling, Alkaline Permanganate/Colorimetric Method ^[5] 3) Instrumental Analyzer Method ^[5]
21	Selenium	1) Isokinetic Sampling, Digestion, Inductively Coupled Plasma Method ^[5] 2) Isokinetic Sampling, Digestion, Inductively Coupled Plasma/Mass Spectrometric Method ^[5]
22	Sulfur Dioxide	1) Absorption Sampling, Barium-Thorin Titrimetric Method ^[5] 2) Instrumental Analyzer Method ^[5]
23	Sulfuric Acid	Isokinetic Sampling, Barium-Thorin Titrimetric Method ^[5]
24	Tellurium	1) Isokinetic Sampling, Digestion, Inductively Coupled Plasma Method ^[5] 2) Isokinetic Sampling, Digestion, Inductively Coupled Plasma/Mass Spectrometric Method ^[5]
25	Tin	1) Isokinetic Sampling, Digestion, Inductively Coupled Plasma Method ^[5] 2) Isokinetic Sampling, Digestion, Inductively Coupled Plasma/Mass Spectrometric Method ^[5]
26	Total Suspended Particulate	1) Isokinetic Sampling, Gravimetric Method ^[5] 2) Paired Train, Isokinetic Sampling, Gravimetric Method ^[5]

27 Vanadium...

ลำดับที่	สารมลพิษ	วิธีวิเคราะห์
27	Vanadium	1) Isokinetic Sampling, Digestion, Inductively Coupled Plasma Method ^[5] 2) Isokinetic Sampling, Digestion, Inductively Coupled Plasma/Mass Spectrometric Method ^[5]
28	Xylene	Adsorption Sampling, Gas Chromatographic Method ^[5]

สิ่งปฏิกูลหรือวัสดุที่ไม่ใช้แล้ว จำนวน 35 รายการ

ลำดับที่	สารมลพิษ	วิธีวิเคราะห์
1	Aldrin	1) Waste Extraction, Separatory Funnel Liquid-Liquid Extraction, Gas Chromatographic/Mass Spectrometric Method ^[1,9,26] 2) Soxhlet Extraction, Gas Chromatographic/Mass Spectrometric Method ^[10,26] 3) Automated Soxhlet Extraction, Gas Chromatographic/Mass Spectrometric Method ^[11,26]
2	Antimony	1) Waste Extraction, Digestion, Inductively Coupled Plasma Method ^[1,6,16] 2) Waste Extraction, Digestion, Inductively Coupled Plasma/Mass Spectrometric Method ^[1,6,17] 3) Digestion, Inductively Coupled Plasma Method ^[7,16] 4) Digestion, Inductively Coupled Plasma/Mass Spectrometric Method ^[7,17]
3	Arsenic	1) Waste Extraction, Digestion, Inductively Coupled Plasma Method ^[1,6,16] 2) Waste Extraction, Digestion, Inductively Coupled Plasma/Mass Spectrometric Method ^[1,6,17] 3) Digestion, Inductively Coupled Plasma Method ^[7,16] 4) Digestion, Inductively Coupled Plasma/Mass Spectrometric Method ^[7,17]
4	Barium	1) Waste Extraction, Digestion, Inductively Coupled Plasma Method ^[1,6,16] 2) Waste Extraction, Digestion, Inductively Coupled Plasma/Mass Spectrometric Method ^[1,6,17] 3) Digestion, Inductively Coupled Plasma Method ^[7,16] 4) Digestion, Inductively Coupled Plasma/Mass Spectrometric Method ^[7,17]

5 Beryllium...

ลำดับที่	สารมลพิษ	วิธีวิเคราะห์
5	Beryllium	1) Waste Extraction, Digestion, Inductively Coupled Plasma Method ^(1,6,16) 2) Waste Extraction, Digestion, Inductively Coupled Plasma/Mass Spectrometric Method ^(1,6,17) 3) Digestion, Inductively Coupled Plasma Method ^(7,16) 4) Digestion, Inductively Coupled Plasma/Mass Spectrometric Method ^(7,17)
6	Cadmium	1) Waste Extraction, Digestion, Inductively Coupled Plasma Method ^(1,6,16) 2) Waste Extraction, Digestion, Inductively Coupled Plasma/Mass Spectrometric Method ^(1,6,17) 3) Digestion, Inductively Coupled Plasma Method ^(7,16) 4) Digestion, Inductively Coupled Plasma/Mass Spectrometric Method ^(7,17)
7	Chlordane	1) Waste Extraction, Separatory Funnel Liquid-Liquid Extraction, Gas Chromatographic/Mass Spectrometric Method ^(1,9,26) 2) Soxhlet Extraction, Gas Chromatographic/Mass Spectrometric Method ^(10,26) 3) Automated Soxhlet Extraction, Gas Chromatographic/Mass Spectrometric Method ^(11,26)
8	Chromium	1) Waste Extraction, Digestion, Inductively Coupled Plasma Method ^(1,6,16) 2) Waste Extraction, Digestion, Inductively Coupled Plasma/Mass Spectrometric Method ^(1,6,17) 3) Digestion, Inductively Coupled Plasma Method ^(7,16) 4) Digestion, Inductively Coupled Plasma/Mass Spectrometric Method ^(7,17)
9	Chromium (III)	1) Waste Extraction, Digestion, Inductively Coupled Plasma Method; Waste Extraction, Colorimetric Method; Calculation Method ^(1,6,16,19) 2) Waste Extraction, Digestion, Inductively Coupled Plasma/Mass Spectrometric Method; Waste Extraction, Colorimetric Method; Calculation Method ^(1,6,17,19) 3) Digestion, Inductively Coupled Plasma Method; Alkaline Digestion, Colorimetric Method; Calculation Method ^(7,8,16,19) 4) Digestion, Inductively Coupled Plasma/Mass Spectrometric Method; Alkaline Digestion, Colorimetric Method; Calculation Method ^(7,8,17,19)

10 Chromium (VI)...

ลำดับที่	สารมลพิษ	วิธีวิเคราะห์
10	Chromium (VI)	1) Waste Extraction, Colorimetric Method ^(1,6,19) 2) Alkaline Digestion, Colorimetric Method ^(8,19)
11	Cobalt	1) Waste Extraction, Digestion, Inductively Coupled Plasma Method ^(1,6,16) 2) Waste Extraction, Digestion, Inductively Coupled Plasma/Mass Spectrometric Method ^(1,6,17) 3) Digestion, Inductively Coupled Plasma Method ^(7,16) 4) Digestion, Inductively Coupled Plasma/Mass Spectrometric Method ^(7,17)
12	Copper	1) Waste Extraction, Digestion, Inductively Coupled Plasma Method ^(1,6,16) 2) Waste Extraction, Digestion, Inductively Coupled Plasma/Mass Spectrometric Method ^(1,6,17) 3) Digestion, Inductively Coupled Plasma Method ^(7,16) 4) Digestion, Inductively Coupled Plasma/Mass Spectrometric Method ^(7,17)
13	2,4-D	1) Waste Extraction, Separatory Funnel Liquid-Liquid Extraction, Gas Chromatographic/Mass Spectrometric Method ^(1,9,26) 2) Soxhlet Extraction, Gas Chromatographic/Mass Spectrometric Method ^(10,26) 3) Automated Soxhlet Extraction, Gas Chromatographic/Mass Spectrometric Method ^(11,26)
14	DDD	1) Waste Extraction, Separatory Funnel Liquid-Liquid Extraction, Gas Chromatographic/Mass Spectrometric Method ^(1,9,26) 2) Soxhlet Extraction, Gas Chromatographic/Mass Spectrometric Method ^(10,26) 3) Automated Soxhlet Extraction, Gas Chromatographic/Mass Spectrometric Method ^(11,26)
15	DDE	1) Waste Extraction, Separatory Funnel Liquid-Liquid Extraction, Gas Chromatographic/Mass Spectrometric Method ^(1,9,26) 2) Soxhlet Extraction, Gas Chromatographic/Mass Spectrometric Method ^(10,26) 3) Automated Soxhlet Extraction, Gas Chromatographic/Mass Spectrometric Method ^(11,26)
16	DDT	1) Waste Extraction, Separatory Funnel Liquid-Liquid Extraction, Gas Chromatographic/Mass Spectrometric Method ^(1,9,26)

2) Soxhlet...

ลำดับที่	สารมลพิษ	วิธีวิเคราะห์
17	Dieldrin	2) Soxhlet Extraction, Gas Chromatographic/ Mass Spectrometric Method ^[10,26] 3) Automated Soxhlet Extraction, Gas Chromatographic/ Mass Spectrometric Method ^[11,26] 1) Waste Extraction, Separatory Funnel Liquid-Liquid Extraction, Gas Chromatographic/Mass Spectrometric Method ^[1,9,26] 2) Soxhlet Extraction, Gas Chromatographic/ Mass Spectrometric Method ^[10,26] 3) Automated Soxhlet Extraction, Gas Chromatographic/ Mass Spectrometric Method ^[11,26]
18	Endrin	1) Waste Extraction, Separatory Funnel Liquid-Liquid Extraction, Gas Chromatographic/Mass Spectrometric Method ^[1,9,26] 2) Soxhlet Extraction, Gas Chromatographic/ Mass Spectrometric Method ^[10,26] 3) Automated Soxhlet Extraction, Gas Chromatographic/ Mass Spectrometric Method ^[11,26]
19	Heptachlor	1) Waste Extraction, Separatory Funnel Liquid-Liquid Extraction, Gas Chromatographic/Mass Spectrometric Method ^[1,9,26] 2) Soxhlet Extraction, Gas Chromatographic/ Mass Spectrometric Method ^[10,26] 3) Automated Soxhlet Extraction, Gas Chromatographic/ Mass Spectrometric Method ^[11,26]
20	Lead	1) Waste Extraction, Digestion, Inductively Coupled Plasma Method ^[1,6,16] 2) Waste Extraction, Digestion, Inductively Coupled Plasma/Mass Spectrometric Method ^[1,6,17] 3) Digestion, Inductively Coupled Plasma Method ^[7,16] 4) Digestion, Inductively Coupled Plasma/ Mass Spectrometric Method ^[7,17]
21	Lindane	1) Waste Extraction, Separatory Funnel Liquid-Liquid Extraction, Gas Chromatographic/Mass Spectrometric Method ^[1,9,26] 2) Soxhlet Extraction, Gas Chromatographic/ Mass Spectrometric Method ^[10,26] 3) Automated Soxhlet Extraction, Gas Chromatographic/ Mass Spectrometric Method ^[11,26]

22 Mercury...

ลำดับที่	สารมลพิษ	วิธีวิเคราะห์
22	Mercury	1) Waste Extraction, Digestion, Cold-Vapor Atomic Absorption Spectrometric Method ^[1,6,20] 2) Waste Extraction, Digestion, Cold-Vapor Atomic Fluorescence Spectrometric Method ^[1,6,30] 3) Digestion, Cold-Vapor Atomic Absorption Spectrometric Method ^[20] 4) Digestion, Cold-Vapor Atomic Fluorescence Spectrometric Method ^[30] 5) Thermal Decomposition Amalgamation and Atomic Absorption Spectrometric Method ^[21]
23	Methoxychlor	1) Waste Extraction, Separatory Funnel Liquid-Liquid Extraction, Gas Chromatographic/Mass Spectrometric Method ^[1,9,26] 2) Soxhlet Extraction, Gas Chromatographic/ Mass Spectrometric Method ^[10,26] 3) Automated Soxhlet Extraction, Gas Chromatographic /Mass Spectrometric Method ^[11,26]
24	Mirex	1) Waste Extraction, Separatory Funnel Liquid-Liquid Extraction, Gas Chromatographic/Mass Spectrometric Method ^[1,9,26] 2) Soxhlet Extraction, Gas Chromatographic/ Mass Spectrometric Method ^[10,26] 3) Automated Soxhlet Extraction, Gas Chromatographic /Mass Spectrometric Method ^[11,26]
25	Molybdenum	1) Waste Extraction, Digestion, Inductively Coupled Plasma Method ^[1,6,16] 2) Waste Extraction, Digestion, Inductively Coupled Plasma/Mass Spectrometric Method ^[1,6,17] 3) Digestion, Inductively Coupled Plasma Method ^[7,16] 4) Digestion, Inductively Coupled Plasma/ Mass Spectrometric Method ^[7,17]
26	Nickel	1) Waste Extraction, Digestion, Inductively Coupled Plasma Method ^[1,6,16] 2) Waste Extraction, Digestion, Inductively Coupled Plasma/Mass Spectrometric Method ^[1,6,17] 3) Digestion, Inductively Coupled Plasma Method ^[7,16] 4) Digestion, Inductively Coupled Plasma/ Mass Spectrometric Method ^[7,17]
27	Polychlorinated biphenyls (PCBs) - Aroclor 1016 - Aroclor 1221 - Aroclor 1232 - Aroclor 1242 - Aroclor 1248 - Aroclor 1254 - Aroclor 1260	1) Waste Extraction, Separatory Funnel Liquid-Liquid Extraction, Gas Chromatographic/Mass Spectrometric Method ^[1,9,26] 2) Soxhlet Extraction, Gas Chromatographic Method ^[10,26] 3) Automated Soxhlet Extraction, Gas Chromatographic Method ^[11,26]

- 2-Chlorobiphenyl...

ลำดับที่	สารมลพิษ	วิธีวิเคราะห์
28	<ul style="list-style-type: none"> - 2-Chlorobiphenyl - 2,3-Dichlorobiphenyl - 2,2',5-Trichlorobiphenyl - 2,4',5-Trichlorobiphenyl - 2,2',3,5'-Tetrachlorobiphenyl - 2,2',5,5'-Tetrachlorobiphenyl - 2,3',4,4'-Tetrachlorobiphenyl - 2,2',3,4,5'-Pentachlorobiphenyl - 2,2',4,5,5'-Pentachlorobiphenyl - 2,3,3',4',6-Pentachlorobiphenyl - 2,2',3,4,4',5'-Hexachlorobiphenyl - 2,2',3,4,5,5'-Hexachlorobiphenyl - 2,2',3,5,5',6-Hexachlorobiphenyl - 2,2',4,4',5,5'-Hexachlorobiphenyl - 2,2',3,3',4,4',5-Heptachlorobiphenyl - 2,2',3,4,4',5,5'-Heptachlorobiphenyl - 2,2',3,4,4',5,6-Heptachlorobiphenyl - 2,2',3,4',5,5',6-Heptachlorobiphenyl - 2,2',3,3',4,4',5,5',6-Nonachlorobiphenyl - Pentachlorophenol 	1) Waste Extraction, Separatory Funnel Liquid-Liquid Extraction, Gas Chromatographic/Mass Spectrometric Method ^(1,9,26) 2) Soxhlet Extraction, Gas Chromatographic/Mass Spectrometric Method ^(10,26) 3) Automated Soxhlet Extraction, Gas Chromatographic/Mass Spectrometric Method ^(11,26) Electrometric Method ^(23,24)
29	pH	
30	Selenium	1) Waste Extraction, Digestion, Inductively Coupled Plasma Method ^(1,6,16) 2) Waste Extraction, Digestion, Inductively Coupled Plasma/Mass Spectrometric Method ^(1,6,17) 3) Digestion, Inductively Coupled Plasma Method ^(7,16) 4) Digestion, Inductively Coupled Plasma/Mass Spectrometric Method ^(7,17)

31 Silver...

ลำดับที่	สารมลพิษ	วิธีวิเคราะห์
31	Silver	1) Waste Extraction, Digestion, Inductively Coupled Plasma Method ^(1,6,16) 2) Waste Extraction, Digestion, Inductively Coupled Plasma/Mass Spectrometric Method ^(1,6,17) 3) Digestion, Inductively Coupled Plasma Method ^(7,16) 4) Digestion, Inductively Coupled Plasma/Mass Spectrometric Method ^(7,17)
32	Thallium	1) Waste Extraction, Digestion, Inductively Coupled Plasma Method ^(1,6,16) 2) Waste Extraction, Digestion, Inductively Coupled Plasma/Mass Spectrometric Method ^(1,6,17) 3) Digestion, Inductively Coupled Plasma Method ^(7,16) 4) Digestion, Inductively Coupled Plasma/Mass Spectrometric Method ^(7,17)
33	Toxaphene	1) Waste Extraction, Separatory Funnel Liquid-Liquid Extraction, Gas Chromatographic/Mass Spectrometric Method ^(1,9,26) 2) Soxhlet Extraction, Gas Chromatographic/Mass Spectrometric Method ^(10,26) 3) Automated Soxhlet Extraction, Gas Chromatographic/Mass Spectrometric Method ^(11,26)
34	Vanadium	1) Waste Extraction, Digestion, Inductively Coupled Plasma Method ^(1,6,16) 2) Waste Extraction, Digestion, Inductively Coupled Plasma/Mass Spectrometric Method ^(1,6,17) 3) Digestion, Inductively Coupled Plasma Method ^(7,16) 4) Digestion, Inductively Coupled Plasma/Mass Spectrometric Method ^(7,17)
35	Zinc	1) Waste Extraction, Digestion, Inductively Coupled Plasma Method ^(1,6,16) 2) Waste Extraction, Digestion, Inductively Coupled Plasma/Mass Spectrometric Method ^(1,6,17) 3) Digestion, Inductively Coupled Plasma Method ^(7,16) 4) Digestion, Inductively Coupled Plasma/Mass Spectrometric Method ^(7,17)

ดิน...

ดิน จำนวน 125 รายการ

ลำดับที่	สารมลพิษ	วิธีวิเคราะห์
1	Acenaphthene	1) Soxhlet Extraction, Gas Chromatographic/ Mass Spectrometric Method ^(10,26) 2) Automated Soxhlet Extraction, Gas Chromatographic/ Mass Spectrometric Method ^(11,26)
2	Acetone	1) Purge and Trap, Gas Chromatographic/ Mass Spectrometric Method ^(15,25) 2) Equilibrium Headspace, Gas Chromatographic/ Mass Spectrometric Method ⁽¹³⁾
3	Aldrin	1) Soxhlet Extraction, Gas Chromatographic/ Mass Spectrometric Method ^(10,26) 2) Automated Soxhlet Extraction, Gas Chromatographic/ Mass Spectrometric Method ^(11,26)
4	Anthracene	1) Soxhlet Extraction, Gas Chromatographic/ Mass Spectrometric Method ^(10,26) 2) Automated Soxhlet Extraction, Gas Chromatographic/ Mass Spectrometric Method ^(11,26)
5	Antimony	1) Digestion, Inductively Coupled Plasma Method ^(7,16) 2) Digestion, Inductively Coupled Plasma/ Mass Spectrometric Method ^(7,17)
6	Arsenic	1) Digestion, Inductively Coupled Plasma Method ^(7,16) 2) Digestion, Inductively Coupled Plasma/ Mass Spectrometric Method ^(7,17)
7	Atrazine	1) Soxhlet Extraction, Gas Chromatographic/ Mass Spectrometric Method ^(10,26) 2) Automated Soxhlet Extraction, Gas Chromatographic/ Mass Spectrometric Method ^(11,26)
8	Barium	1) Digestion, Inductively Coupled Plasma Method ^(7,16) 2) Digestion, Inductively Coupled Plasma/ Mass Spectrometric Method ^(7,17)
9	Benz(a)anthracene	1) Soxhlet Extraction, Gas Chromatographic/ Mass Spectrometric Method ^(10,26) 2) Automated Soxhlet Extraction, Gas Chromatographic/ Mass Spectrometric Method ^(11,26)
10	Benzene	Purge and Trap, Gas Chromatographic/ Mass Spectrometric Method ^(15,25)

11 Benzo(b)fluoranthene

ลำดับที่	สารมลพิษ	วิธีวิเคราะห์
11	Benzo(b)fluoranthene	1) Soxhlet Extraction, Gas Chromatographic/ Mass Spectrometric Method ^(10,26) 2) Automated Soxhlet Extraction, Gas Chromatographic/ Mass Spectrometric Method ^(11,26)
12	Benzo(k)fluoranthene	1) Soxhlet Extraction, Gas Chromatographic/ Mass Spectrometric Method ^(10,26) 2) Automated Soxhlet Extraction, Gas Chromatographic/ Mass Spectrometric Method ^(11,26)
13	Benzoic acid	1) Soxhlet Extraction, Gas Chromatographic/ Mass Spectrometric Method ^(10,26) 2) Automated Soxhlet Extraction, Gas Chromatographic/ Mass Spectrometric Method ^(11,26)
14	Benzo(a)pyrene	1) Soxhlet Extraction, Gas Chromatographic/ Mass Spectrometric Method ^(10,26) 2) Automated Soxhlet Extraction, Gas Chromatographic/ Mass Spectrometric Method ^(11,26)
15	Benzo(g,h,i)perylene	1) Soxhlet Extraction, Gas Chromatographic/ Mass Spectrometric Method ^(10,26) 2) Automated Soxhlet Extraction, Gas Chromatographic/ Mass Spectrometric Method ^(11,26)
16	Beryllium	1) Digestion, Inductively Coupled Plasma Method ^(7,16) 2) Digestion, Inductively Coupled Plasma/ Mass Spectrometric Method ^(7,17)
17	Bis(2-chloroethyl)ether	1) Soxhlet Extraction, Gas Chromatographic/ Mass Spectrometric Method ^(10,26) 2) Automated Soxhlet Extraction, Gas Chromatographic/ Mass Spectrometric Method ^(11,26)
18	Bis(2-ethylhexyl)phthalate	1) Soxhlet Extraction, Gas Chromatographic/ Mass Spectrometric Method ^(10,26) 2) Automated Soxhlet Extraction, Gas Chromatographic/ Mass Spectrometric Method ^(11,26)
19	Bromodichloromethane	Purge and Trap, Gas Chromatographic/ Mass Spectrometric Method ^(15,25)
20	Bromoform	Purge and Trap, Gas Chromatographic/ Mass Spectrometric Method ^(15,25)
21	Butanol	Equilibrium Headspace, Gas Chromatographic/ Mass Spectrometric Method ^(13,25)
22	Butyl Benzyl Phthalate	1) Soxhlet Extraction, Gas Chromatographic/ Mass Spectrometric Method ^(10,26) 2) Automated Soxhlet Extraction, Gas Chromatographic/ Mass Spectrometric Method ^(11,26)

23 Cadmium...

ลำดับที่	สารมลพิษ	วิธีวิเคราะห์
23	Cadmium	1) Digestion, Inductively Coupled Plasma Method ^[7,16] 2) Digestion, Inductively Coupled Plasma/ Mass Spectrometric Method ^[7,17]
24	Carbazole	1) Soxhlet Extraction, Gas Chromatographic/ Mass Spectrometric Method ^[10,26] 2) Automated Soxhlet Extraction, Gas Chromatographic/ Mass Spectrometric Method ^[11,26]
25	Carbon Disulfide	Purge and Trap, Gas Chromatographic/ Mass Spectrometric Method ^[15,25]
26	Carbon tetrachloride	Purge and Trap, Gas Chromatographic/ Mass Spectrometric Method ^[15,25]
27	Chlordane	1) Soxhlet Extraction, Gas Chromatographic/ Mass Spectrometric Method ^[10,26] 2) Automated Soxhlet Extraction, Gas Chromatographic/ Mass Spectrometric Method ^[11,26]
28	p-Chloroaniline	1) Soxhlet Extraction, Gas Chromatographic/ Mass Spectrometric Method ^[10,26] 2) Automated Soxhlet Extraction, Gas Chromatographic/ Mass Spectrometric Method ^[11,26]
29	Chlorobenzene	Purge and Trap, Gas Chromatographic/ Mass Spectrometric Method ^[15,25]
30	Chlorodibromomethane	Purge and Trap, Gas Chromatographic/ Mass Spectrometric Method ^[15,25]
31	Chloroform	Purge and Trap, Gas Chromatographic/ Mass Spectrometric Method ^[15,25]
32	2-Chlorophenol	1) Soxhlet Extraction, Gas Chromatographic/ Mass Spectrometric Method ^[10,26] 2) Automated Soxhlet Extraction, Gas Chromatographic/ Mass Spectrometric Method ^[11,26]
33	Chromium	1) Digestion, Inductively Coupled Plasma Method ^[7,16] 2) Digestion, Inductively Coupled Plasma/ Mass Spectrometric Method ^[7,17]
34	Chromium (III)	1) Digestion, Inductively Coupled Plasma Method; Alkaline Digestion, Colorimetric Method; Calculation Method ^[7,8,16,19] 2) Digestion, Inductively Coupled Plasma/ Mass Spectrometric Method; Alkaline Digestion, Colorimetric Method; Calculation Method ^[7,8,17,19]
35	Chromium (VI)	Alkaline Digestion, Colorimetric Method ^[8,19]

ลำดับที่	สารมลพิษ	วิธีวิเคราะห์
36	Chrysene	1) Soxhlet Extraction, Gas Chromatographic/ Mass Spectrometric Method ^[10,26] 2) Automated Soxhlet Extraction, Gas Chromatographic/ Mass Spectrometric Method ^[11,26]
37	Cyanide	Extraction, Distillation, Colorimetric Method ^[27,28,29]
38	2,4-D	1) Soxhlet Extraction, Gas Chromatographic/ Mass Spectrometric Method ^[10,26] 2) Automated Soxhlet Extraction, Gas Chromatographic/ Mass Spectrometric Method ^[11,26]
39	DDD	1) Soxhlet Extraction, Gas Chromatographic/ Mass Spectrometric Method ^[10,26] 2) Automated Soxhlet Extraction, Gas Chromatographic/ Mass Spectrometric Method ^[11,26]
40	DDE	1) Soxhlet Extraction, Gas Chromatographic/ Mass Spectrometric Method ^[10,26] 2) Automated Soxhlet Extraction, Gas Chromatographic/ Mass Spectrometric Method ^[11,26]
41	DDT	1) Soxhlet Extraction, Gas Chromatographic/ Mass Spectrometric Method ^[10,26] 2) Automated Soxhlet Extraction, Gas Chromatographic/ Mass Spectrometric Method ^[11,26]
42	Dibenz(a,h)anthracene	1) Soxhlet Extraction, Gas Chromatographic/ Mass Spectrometric Method ^[10,26] 2) Automated Soxhlet Extraction, Gas Chromatographic/ Mass Spectrometric Method ^[11,26]
43	Di-n-Butyl Phthalate	1) Soxhlet Extraction, Gas Chromatographic/ Mass Spectrometric Method ^[10,26] 2) Automated Soxhlet Extraction, Gas Chromatographic/ Mass Spectrometric Method ^[11,26]
44	1,2-Dichlorobenzene	Purge and Trap, Gas Chromatographic/ Mass Spectrometric Method ^[15,25]
45	1,3-Dichlorobenzene	Purge and Trap, Gas Chromatographic/ Mass Spectrometric Method ^[15,25]
46	1,4-Dichlorobenzene	Purge and Trap, Gas Chromatographic/ Mass Spectrometric Method ^[15,25]
47	3,3-Dichlorobenzidine	1) Soxhlet Extraction, Gas Chromatographic/ Mass Spectrometric Method ^[10,26] 2) Automated Soxhlet Extraction, Gas Chromatographic/ Mass Spectrometric Method ^[11,26]
48	1,1-Dichloroethane	Purge and Trap, Gas Chromatographic/ Mass Spectrometric Method ^[15,25]

ลำดับที่	สารมลพิษ	วิธีวิเคราะห์
49	1,2-Dichloroethane	Purge and Trap, Gas Chromatographic/ Mass Spectrometric Method ^(15,25)
50	1,1-Dichloroethylene	Purge and Trap, Gas Chromatographic/ Mass Spectrometric Method ^(15,25)
51	cis-1,2-Dichloroethylene	Purge and Trap, Gas Chromatographic/ Mass Spectrometric Method ^(15,25)
52	trans-1,2-Dichloroethylene	Purge and Trap, Gas Chromatographic/ Mass Spectrometric Method ^(15,25)
53	2,4-Dichlorophenol	1) Soxhlet Extraction, Gas Chromatographic/ Mass Spectrometric Method ^(10,26) 2) Automated Soxhlet Extraction, Gas Chromatographic/ Mass Spectrometric Method ^(11,26)
54	1,2-Dichloropropane	Purge and Trap, Gas Chromatographic/ Mass Spectrometric Method ^(15,25)
55	1,3-Dichloropropane	Purge and Trap, Gas Chromatographic/ Mass Spectrometric Method ^(15,25)
56	1,3-Dichloropropene	Purge and Trap, Gas Chromatographic/ Mass Spectrometric Method ^(15,25)
57	Dieldrin	1) Soxhlet Extraction, Gas Chromatographic/ Mass Spectrometric Method ^(10,26) 2) Automated Soxhlet Extraction, Gas Chromatographic/ Mass Spectrometric Method ^(11,26)
58	Diethyl Phthalate	1) Soxhlet Extraction, Gas Chromatographic/ Mass Spectrometric Method ^(10,26) 2) Automated Soxhlet Extraction, Gas Chromatographic/ Mass Spectrometric Method ^(11,26)
59	2,4-Dimethylphenol	1) Soxhlet Extraction, Gas Chromatographic/ Mass Spectrometric Method ^(10,26) 2) Automated Soxhlet Extraction, Gas Chromatographic/ Mass Spectrometric Method ^(11,26)
60	2,4-Dinitrophenol	1) Soxhlet Extraction, Gas Chromatographic/ Mass Spectrometric Method ^(10,26) 2) Automated Soxhlet Extraction, Gas Chromatographic/ Mass Spectrometric Method ^(11,26)
61	2,4-Dinitrotoluene	1) Soxhlet Extraction, Gas Chromatographic/ Mass Spectrometric Method ^(10,26) 2) Automated Soxhlet Extraction, Gas Chromatographic/ Mass Spectrometric Method ^(11,26)
62	2,6-Dinitrotoluene	1) Soxhlet Extraction, Gas Chromatographic/ Mass Spectrometric Method ^(10,26) 2) Automated Soxhlet Extraction, Gas Chromatographic/ Mass Spectrometric Method ^(11,26)

63 Di-n-Octyl Phthalate...

ลำดับที่	สารมลพิษ	วิธีวิเคราะห์
63	Di-n-Octyl Phthalate	1) Soxhlet Extraction, Gas Chromatographic/ Mass Spectrometric Method ^(10,26) 2) Automated Soxhlet Extraction, Gas Chromatographic/ Mass Spectrometric Method ^(11,26)
64	Endosulfan	1) Soxhlet Extraction, Gas Chromatographic/ Mass Spectrometric Method ^(10,26) 2) Automated Soxhlet Extraction, Gas Chromatographic/ Mass Spectrometric Method ^(11,26)
65	Endrin	1) Soxhlet Extraction, Gas Chromatographic/ Mass Spectrometric Method ^(10,26) 2) Automated Soxhlet Extraction, Gas Chromatographic/ Mass Spectrometric Method ^(11,26)
66	Ethylbenzene	Purge and Trap, Gas Chromatographic/ Mass Spectrometric Method ^(15,25)
67	Fluoranthene	1) Soxhlet Extraction, Gas Chromatographic/ Mass Spectrometric Method ^(10,26) 2) Automated Soxhlet Extraction, Gas Chromatographic/ Mass Spectrometric Method ^(11,26)
68	Fluorene	1) Soxhlet Extraction, Gas Chromatographic/ Mass Spectrometric Method ^(10,26) 2) Automated Soxhlet Extraction, Gas Chromatographic/ Mass Spectrometric Method ^(11,26)
69	Heptachlor	1) Soxhlet Extraction, Gas Chromatographic/ Mass Spectrometric Method ^(10,26) 2) Automated Soxhlet Extraction, Gas Chromatographic/ Mass Spectrometric Method ^(11,26)
70	Heptachlor epoxide	1) Soxhlet Extraction, Gas Chromatographic/ Mass Spectrometric Method ^(10,26) 2) Automated Soxhlet Extraction, Gas Chromatographic/ Mass Spectrometric Method ^(11,26)
71	Hexachlorobenzene	1) Soxhlet Extraction, Gas Chromatographic/ Mass Spectrometric Method ^(10,26) 2) Automated Soxhlet Extraction, Gas Chromatographic/ Mass Spectrometric Method ^(11,26)
72	Hexachloro-1,3-butadiene	Purge and Trap, Gas Chromatographic/ Mass Spectrometric Method ^(15,25)
73	n-Hexane	1) Purge and Trap, Gas Chromatographic/ Mass Spectrometric Method ^(15,25) 2) Equilibrium Headspace, Gas Chromatographic/ Mass Spectrometric Method ⁽¹³⁾

73 n-Hexane...

ลำดับที่	สารมลพิษ	วิธีวิเคราะห์
74	α -HCH	1) Soxhlet Extraction, Gas Chromatographic/ Mass Spectrometric Method ^(10,26) 2) Automated Soxhlet Extraction, Gas Chromatographic/ Mass Spectrometric Method ^(11,26)
75	β -HCH	1) Soxhlet Extraction, Gas Chromatographic/ Mass Spectrometric Method ^(10,26) 2) Automated Soxhlet Extraction, Gas Chromatographic/ Mass Spectrometric Method ^(11,26)
76	γ -HCH	1) Soxhlet Extraction, Gas Chromatographic/ Mass Spectrometric Method ^(10,26) 2) Automated Soxhlet Extraction, Gas Chromatographic/ Mass Spectrometric Method ^(11,26)
77	Hexachlorocyclopentadiene	1) Soxhlet Extraction, Gas Chromatographic/ Mass Spectrometric Method ^(10,26) 2) Automated Soxhlet Extraction, Gas Chromatographic/ Mass Spectrometric Method ^(11,26)
78	Hexachloroethane	1) Soxhlet Extraction, Gas Chromatographic/ Mass Spectrometric Method ^(10,26) 2) Automated Soxhlet Extraction, Gas Chromatographic/ Mass Spectrometric Method ^(11,26)
79	Indeno(1,2,3-cd)pyrene	1) Soxhlet Extraction, Gas Chromatographic/ Mass Spectrometric Method ^(10,26) 2) Automated Soxhlet Extraction, Gas Chromatographic/ Mass Spectrometric Method ^(11,26)
80	Isophorone	1) Soxhlet Extraction, Gas Chromatographic/ Mass Spectrometric Method ^(10,26) 2) Automated Soxhlet Extraction, Gas Chromatographic/ Mass Spectrometric Method ^(11,26)
81	Lead	1) Digestion, Inductively Coupled Plasma Method ^(7,16) 2) Digestion, Inductively Coupled Plasma/ Mass Spectrometric Method ^(7,17)
82	Manganese	1) Digestion, Inductively Coupled Plasma Method ^(7,16) 2) Digestion, Inductively Coupled Plasma/ Mass Spectrometric Method ^(7,17)
83	Mercury	1) Digestion, Cold-Vapor Atomic Absorption Spectrometric Method ⁽²⁰⁾ 2) Thermal Decomposition, Amalgamation, and Atomic Absorption Spectrophotometry ⁽²¹⁾ 3) Digestion, Cold-Vapor Atomic Fluorescence Spectrometric Method ⁽³⁰⁾

84 Methanol...

ลำดับที่	สารมลพิษ	วิธีวิเคราะห์
84	Methanol	1) Purge and Trap, Gas Chromatographic/ Mass Spectrometric Method ^(15,25) 2) Equilibrium Headspace, Gas Chromatographic/ Mass Spectrometric Method ^(13,25)
85	Methoxychlor	1) Soxhlet Extraction, Gas Chromatographic/ Mass Spectrometric Method ^(10,26) 2) Automated Soxhlet Extraction, Gas Chromatographic/ Mass Spectrometric Method ^(11,26)
86	Methyl Bromide	Purge and Trap, Gas Chromatographic/ Mass Spectrometric Method ^(15,25)
87	Methylene Chloride	Purge and Trap, Gas Chromatographic/ Mass Spectrometric Method ^(15,25)
88	2-methylphenol	1) Soxhlet Extraction, Gas Chromatographic/ Mass Spectrometric Method ^(10,26) 2) Automated Soxhlet Extraction, Gas Chromatographic/ Mass Spectrometric Method ^(11,26)
89	2-Methylnaphthalene	1) Soxhlet Extraction, Gas Chromatographic/ Mass Spectrometric Method ^(10,26) 2) Automated Soxhlet Extraction, Gas Chromatographic/ Mass Spectrometric Method ^(11,26)
90	Methyl tert-Butyl Ether	Purge and Trap, Gas Chromatographic/ Mass Spectrometric Method ^(15,25)
91	Naphthalene	1) Soxhlet Extraction, Gas Chromatographic/ Mass Spectrometric Method ^(10,26) 2) Automated Soxhlet Extraction, Gas Chromatographic/ Mass Spectrometric Method ^(11,26)
92	Nickel	1) Digestion, Inductively Coupled Plasma Method ^(7,16) 2) Digestion, Inductively Coupled Plasma/ Mass Spectrometric Method ^(7,17)
93	Nitrobenzene	1) Soxhlet Extraction, Gas Chromatographic/ Mass Spectrometric Method ^(10,26) 2) Automated Soxhlet Extraction, Gas Chromatographic/ Mass Spectrometric Method ^(11,26)
94	N-Nitrosodiphenylamine	1) Soxhlet Extraction, Gas Chromatographic/ Mass Spectrometric Method ^(10,26) 2) Automated Soxhlet Extraction, Gas Chromatographic/ Mass Spectrometric Method ^(11,26)
95	N-Nitrosodi-n-propylamine	1) Soxhlet Extraction, Gas Chromatographic/ Mass Spectrometric Method ^(10,26) 2) Automated Soxhlet Extraction, Gas Chromatographic/ Mass Spectrometric Method ^(11,26)

96 Polychlorinated biphenyls (PCBs)

ลำดับที่	สารมลพิษ	วิธีวิเคราะห์
96	Polychlorinated biphenyls (PCBs) - Aroclor 1016 - Aroclor 1221 - Aroclor 1232 - Aroclor 1242 - Aroclor 1248 - Aroclor 1254 - Aroclor 1260 - 2-Chlorobiphenyl - 2,2',3,5'-Tetrachlorobiphenyl - 2,2',5,5'-Tetrachlorobiphenyl - 2,3',4,4'-Tetrachlorobiphenyl - 2,2',3,4,5'-Pentachlorobiphenyl - 2,2',4,5,5'-Pentachlorobiphenyl - 2,3,3',4,6'-Pentachlorobiphenyl - 2,2',3,4,4',5'-Hexachlorobiphenyl - 2,2',3,4,5,5'-Hexachlorobiphenyl - 2,2',3,5,5',6'-Hexachlorobiphenyl - 2,2',4,4',5,5'-Hexachlorobiphenyl - 2,2',3,3',4,4',5'-Heptachlorobiphenyl - 2,2',3,4,4',5,5'-Heptachlorobiphenyl - 2,2',3,4,4',5,5',6'-Heptachlorobiphenyl - 2,2',3,3',4,4',5,5',6'-Heptachlorobiphenyl - 2,2',3,3',4,4',5,5',6'-Nonachlorobiphenyl	1) Soxhlet Extraction, Gas Chromatographic/ Mass Spectrometric Method ^(10,26) 2) Automated Soxhlet Extraction, Gas Chromatographic/ Mass Spectrometric Method ^(11,26)
97	Pentachlorophenol	1) Soxhlet Extraction, Gas Chromatographic/ Mass Spectrometric Method ^(10,26) 2) Automated Soxhlet Extraction, Gas Chromatographic/ Mass Spectrometric Method ^(11,26)
98	Phenanthrene	1) Soxhlet Extraction, Gas Chromatographic/ Mass Spectrometric Method ^(10,26) 2) Automated Soxhlet Extraction, Gas Chromatographic/ Mass Spectrometric Method ^(11,26)

99 Phenol...

ลำดับที่	สารมลพิษ	วิธีวิเคราะห์
99	Phenol	1) Soxhlet Extraction, Gas Chromatographic/ Mass Spectrometric Method ^(10,26) 2) Automated Soxhlet Extraction, Gas Chromatographic/ Mass Spectrometric Method ^(11,26)
100	Pyrene	1) Soxhlet Extraction, Gas Chromatographic/ Mass Spectrometric Method ^(10,26) 2) Automated Soxhlet Extraction, Gas Chromatographic/ Mass Spectrometric Method ^(11,26)
101	Selenium	1) Digestion, Inductively Coupled Plasma Method ^(7,16) 2) Digestion, Inductively Coupled Plasma/ Mass Spectrometric Method ^(7,17)
102	Silver	1) Digestion, Inductively Coupled Plasma Method ^(7,16) 2) Digestion, Inductively Coupled Plasma/ Mass Spectrometric Method ^(7,17)
103	Styrene	Purge and Trap, Gas Chromatographic/ Mass Spectrometric Method ^(15,25)
104	1,1,2,2-Tetrachloroethane	Purge and Trap, Gas Chromatographic/ Mass Spectrometric Method ^(15,25)
105	Tetrachloroethylene	Purge and Trap, Gas Chromatographic/ Mass Spectrometric Method ^(15,25)
106	Toluene	Purge and Trap, Gas Chromatographic/ Mass Spectrometric Method ^(15,25)
107	Toxaphene	1) Soxhlet Extraction, Gas Chromatographic/ Mass Spectrometric Method ^(10,26) 2) Automated Soxhlet Extraction, Gas Chromatographic/ Mass Spectrometric Method ^(11,26)
108	TPH (C ₅ -C ₈)	Purge and Trap, Gas Chromatographic/ Mass Spectrometric Method ^(15,25)
109	TPH (C ₈ -C ₁₆)	1) Automate Extraction, Gas Chromatographic Method ^(11,22) 2) Solvent Extraction, Gas Chromatographic Method ^(12,22) 3) Ultrasonic Extraction, Gas Chromatographic Method ^(22,31)
110	TPH (C ₁₆ -C ₃₅)	1) Automate Extraction, Gas Chromatographic Method ^(11,22) 2) Solvent Extraction, Gas Chromatographic Method ^(12,22) 3) Ultrasonic Extraction, Gas Chromatographic Method ^(22,31)
111	1,2,4-Trichlorobenzene	Purge and Trap, Gas Chromatographic/ Mass Spectrometric Method ^(15,25)
112	1,1,1-Trichloroethane	Purge and Trap, Gas Chromatographic/ Mass Spectrometric Method ^(15,25)
113	1,1,2-Trichloroethane	Purge and Trap, Gas Chromatographic/ Mass Spectrometric Method ^(15,25)
114	Trichloroethylene	Purge and Trap, Gas Chromatographic/ Mass Spectrometric Method ^(15,25)

115 2,4,5-Trichlorophenol...

ลำดับที่	สารมลพิษ	วิธีวิเคราะห์
115	2,4,5-Trichlorophenol	1) Soxhlet Extraction, Gas Chromatographic/ Mass Spectrometric Method ^(10,26)
116	2,4,6-Trichlorophenol	2) Automated Soxhlet Extraction, Gas Chromatographic/ Mass Spectrometric Method ^(11,26)
117	1,3,5-Trimethylbenzene	1) Soxhlet Extraction, Gas Chromatographic/ Mass Spectrometric Method ^(10,26)
118	Vanadium	2) Automated Soxhlet Extraction, Gas Chromatographic/ Mass Spectrometric Method ^(11,26)
119	Vinyl Acetate	Purge and Trap, Gas Chromatographic/ Mass Spectrometric Method ^(15,25)
120	Vinyl Chloride	Purge and Trap, Gas Chromatographic/ Mass Spectrometric Method ^(15,25)
121	m-Xylene	Purge and Trap, Gas Chromatographic/ Mass Spectrometric Method ^(15,25)
122	o-Xylene	Purge and Trap, Gas Chromatographic/ Mass Spectrometric Method ^(15,25)
123	p-Xylene	Purge and Trap, Gas Chromatographic/ Mass Spectrometric Method ^(15,25)
124	Xylene (Total)	Purge and Trap, Gas Chromatographic/ Mass Spectrometric Method ^(15,25)
125	Zinc	1) Digestion, Inductively Coupled Plasma Method ^(7,16) 2) Digestion, Inductively Coupled Plasma/ Mass Spectrometric Method ^(7,17)

เอกสารอ้างอิง

- กระทรวงอุตสาหกรรม. ประกาศกระทรวงอุตสาหกรรม, พ.ศ. 2566. เรื่อง การจัดการสิ่งปฏิกูลหรือวัสดุที่ไม่ใช้แล้ว. ราชกิจจานุเบกษา. 31 พฤษภาคม 2566. เล่มที่ 140 ตอนพิเศษ 126 ง.
- กระทรวงอุตสาหกรรม. ประกาศกระทรวงอุตสาหกรรม, พ.ศ. 2549. เรื่อง กำหนดค่าปริมาณเขม่าควันที่เจือปนในอากาศที่ระบายออกจากปล่องของหม้อน้ำโรงสีข้าวที่ใช้ถ่านเป็นเชื้อเพลิง. ราชกิจจานุเบกษา. 4 ธันวาคม 2549. เล่มที่ 123 ตอนพิเศษ 125 ง.
- สมาคมวิศวกรรมสิ่งแวดล้อมแห่งประเทศไทย. คู่มือวิเคราะห์น้ำเสีย. พิมพ์ครั้งที่ 4. กรุงเทพฯ: เรือนแก้วการพิมพ์, 2547.
- APHA, AWWA, WEF. Standard Methods for the Examination of Water and Wastewater. 24th ed. Washington, DC: APHA, 2023.

5. United States...

- United States Environmental Protection Agency. Standards of Performance for New Stationary Sources. 40 CFR 60. Appendix A, 2023.
- United States Environmental Protection Agency. Test Methods for Evaluating Solid Waste Physical/Chemical Methods. SW-846, 2014.
- United States Environmental Protection Agency. Test Methods for Evaluating Solid Waste Physical/Chemical Methods. Acid Digestion of Sludges and Sediments and Soils. SW-846 Method 3050B, 1996.
- United States Environmental Protection Agency. Test Methods for Evaluating Solid Waste Physical/Chemical Methods. Alkaline Digestion for Hexavalent Chromium. SW-846 Method 3060A, 1996.
- United States Environmental Protection Agency. Test Methods for Evaluating Solid Waste Physical/Chemical Methods. Separatory Funnel Liquid-Liquid Extraction. SW-846 Method 3510C, 1996.
- United States Environmental Protection Agency. Test Methods for Evaluating Solid Waste Physical/Chemical Methods. Soxhlet Extraction. SW-846 Method 3540C, 1996.
- United States Environmental Protection Agency. Test Methods for Evaluating Solid Waste Physical/Chemical Methods. Automated Soxhlet Extraction. SW-846 Method 3541, 1994.
- United States Environmental Protection Agency. Test Methods for Evaluating Solid Waste Physical/Chemical Methods. Microscale Solvent Extraction (MSE). SW-846 Method 3570, 2002.
- United States Environmental Protection Agency. Test Methods for Evaluating Solid Waste Physical/Chemical Methods. Volatile Organic Compounds (VOCs) in Various Sample Matrices Using Equilibrium Headspace Analysis. SW-846 Method 5021A, 2014.
- United States Environmental Protection Agency. Test Methods for Evaluating Solid Waste Physical/Chemical Methods. Purge-and-Trap for Aqueous Samples. SW-846 Method 5030B, 1996.
- United States Environmental Protection Agency. Test Methods for Evaluating Solid Waste Physical/Chemical Methods. Closed-System Purge-and-Trap and Extraction for Volatile Organics in Soil and Waste Samples. SW-846 Method 5035, 1996.
- United States Environmental Protection Agency. Test Methods for Evaluating Solid Waste Physical/Chemical Methods. Inductively Coupled Plasma-Atomic Emission Spectrometry. SW-846 Method 6010B, 1996.
- United States Environmental Protection Agency. Test Methods for Evaluating Solid Waste Physical/Chemical Methods. Inductively Coupled Plasma-Mass Spectrometry. SW-846 Method 6020A, 2007.
- United States Environmental Protection Agency. Test Methods for Evaluating Solid Waste Physical/Chemical Methods. Antimony and Arsenic (Atomic Absorption, Borohydride Reduction). SW-846 Method 7062, 1994. เพิ่มใหม่
- United States Environmental Protection Agency. Test Methods for Evaluating Solid Waste Physical/Chemical Methods. Chromium, Hexavalent (Colorimetric). SW-846 Method 7196A, 1992.

20. United States...

20. United States Environmental Protection Agency. Test Methods for Evaluating Solid Waste Physical/Chemical Methods. Mercury in Solid or Semisolid Waste (Manual Cold-Vapor Technique). SW-846 Method 7471B, 2007.

21. United States Environmental Protection Agency. Test Methods for Evaluating Solid Waste Physical/Chemical Methods. Mercury in Solids and Solutions by Thermal Decomposition, Amalgamation, and Atomic Absorption Spectrophotometry. SW-846 Method 7473, 2007.

22. United States Environmental Protection Agency. Test Methods for Evaluating Solid Waste Physical/Chemical Methods. Nonhalogenated Organics by Gas Chromatography. SW-846 Method 8015C, 2007.

23. United States Environmental Protection Agency. Test Methods for Evaluating Solid Waste Physical/Chemical Methods. pH Electrometric Measurement. SW-846 Method 9040C, 2004.

24. United States Environmental Protection Agency. Test Methods for Evaluating Solid Waste Physical/Chemical Methods. Soil and Waste pH. SW-846 Method 9045D, 2004.

25. United States Environmental Protection Agency. Test Methods for Evaluating Solid Waste Physical/Chemical Methods. Volatile Organic Compounds by Gas Chromatography/Mass Spectrometry (GC/MS). SW-846 Method 8260D, 2018.

26. United States Environmental Protection Agency. Test Methods for Evaluating Solid Waste Physical/Chemical Methods. Semivolatile Organic Compounds by Gas Chromatography/Mass Spectrometry (GC/MS). SW-846 Method 8270E, 2018.

27. United States Environmental Protection Agency. Test Methods for Evaluating Solid Waste Physical/Chemical Methods. Total and Amenable Cyanide: Distillation SW-846 Method 9010B, 1996.

28. United States Environmental Protection Agency. Test Methods for Evaluating Solid Waste Physical/Chemical Methods. Cyanide Extraction Procedure for Solids and Oil. SW-846 Method 9013A, 1996.

29. United States Environmental Protection Agency. Test Methods for Evaluating Solid Waste Physical/Chemical Methods. Cyanide in Waters and Extracts Using Titrimetric and Manual Spectrophotometric Procedures. SW-846 Method 9014, 2014.

30. United States Environmental Protection Agency. Test Methods for Evaluating Solid Waste Physical/Chemical Methods. Mercury in Sediment and Tissue Samples by Atomic Fluorescence Spectrometry. SW-846 Method 7474, 2007.

31. United States Environmental Protection Agency. Test Methods for Evaluating Solid Waste Physical/Chemical Methods. Ultrasonic Extraction. SW-846 Method 3550C, 2007.

พิมพ์



ที่ อก ๐๓๑๐.๑/ ๔ ๑ ๒ ๑

กรมโรงงานอุตสาหกรรม
ถนนพระรามที่ ๖ แขวงทุ่งพญาไท
เขตราชเทวี กรุงเทพฯ ๑๐๕๐๐

๒๕ มิถุนายน ๒๕๖๗

เรื่อง เปลี่ยนแปลงบุคลากรของห้องปฏิบัติการวิเคราะห์

เรียน กรรมการผู้จัดการ บริษัท เอแอลเอส แลบบอราทอรี กรุ๊ป (ประเทศไทย) จำกัด

อ้างถึง คำขอขึ้นทะเบียน/ต่ออายุ/เปลี่ยนแปลงบุคลากร และชนิดสารมลพิษของห้องปฏิบัติการวิเคราะห์เอกชน
ลงวันที่ ๒๙ มีนาคม ๒๕๖๗

ตามคำขอที่อ้างถึง บริษัท เอแอลเอส แลบบอราทอรี กรุ๊ป (ประเทศไทย) จำกัด ห้องปฏิบัติการ
วิเคราะห์เอกชน เลขทะเบียน ว-๒๐๔ สถานที่ตั้งเลขที่ ๑๐๔ ซอยพัฒนาการ ๔๐ ถนนพัฒนาการ แขวงพัฒนาการ
เขตสวนหลวง กรุงเทพมหานคร ขอเปลี่ยนแปลงบุคลากร ความละเอียดแจ้งแล้ว นั้น

กรมโรงงานอุตสาหกรรมพิจารณาแล้ว มีความเห็นดังนี้

๑. ให้ยกเลิกเจ้าหน้าที่ประจำห้องปฏิบัติการวิเคราะห์ จำนวน ๓ ราย

- | | |
|---------------------------|----------------------------|
| ๑) นางสาวพรรณิศา คุ้มคง | ทะเบียนเลขที่ ว-๒๐๔-จ-๐๐๖๕ |
| ๒) นายกำชัย สุทธิระ | ทะเบียนเลขที่ ว-๒๐๔-จ-๐๑๒๑ |
| ๓) นางสาวศุภรดา ปิ่นมยุรา | ทะเบียนเลขที่ ว-๒๐๔-จ-๐๑๓๘ |

๒. ให้เพิ่มเจ้าหน้าที่ห้องปฏิบัติการวิเคราะห์เอกชน จำนวน ๑๒ ราย

- | | |
|-----------------------------|----------------------------|
| ๑) นางสาวฐานิตา กลิ่นเขียว | ทะเบียนเลขที่ ว-๒๐๔-จ-๐๑๘๒ |
| ๒) นางสาวกัญญ์กัสน์ สายคำ | ทะเบียนเลขที่ ว-๒๐๔-จ-๐๑๘๓ |
| ๓) นางสาวณัฐนันท์ กันทะวงศ์ | ทะเบียนเลขที่ ว-๒๐๔-จ-๐๑๘๔ |
| ๔) นายอำนาจ วงษาเคน | ทะเบียนเลขที่ ว-๒๐๔-จ-๐๑๘๕ |
| ๕) นายกฤษณพล ปัญญาวงศ์ | ทะเบียนเลขที่ ว-๒๐๔-จ-๐๑๘๖ |
| ๖) นายณชากร พรรษา | ทะเบียนเลขที่ ว-๒๐๔-จ-๐๑๘๗ |
| ๗) นายวัชรินทร์ ม่องสามสวน | ทะเบียนเลขที่ ว-๒๐๔-จ-๐๑๘๘ |
| ๘) นายณัฐพงศ์ โสภ | ทะเบียนเลขที่ ว-๒๐๔-จ-๐๑๘๙ |
| ๙) นายศักรินทร์ ปานเพ็ง | ทะเบียนเลขที่ ว-๒๐๔-จ-๐๑๙๐ |
| ๑๐) นายณัฐพล ชุ่มชื่น | ทะเบียนเลขที่ ว-๒๐๔-จ-๐๑๙๑ |
| ๑๑) นายธนา สุพาพันธุ์ | ทะเบียนเลขที่ ว-๒๐๔-จ-๐๑๙๒ |
| ๑๒) นายธนารัตร์ แก้วพงษ์ชา | ทะเบียนเลขที่ ว-๒๐๔-จ-๐๑๙๓ |

อนึ่ง หนังสือฉบับนี้...

อนึ่ง หนังสือฉบับนี้จะหมดยพร้อมหนังสือตอบรับขึ้นทะเบียนห้องปฏิบัติการวิเคราะห์เอกชน
ในวันที่ ๒ กันยายน ๒๕๖๔

จึงเรียนมาเพื่อทราบ

ขอแสดงความนับถือ



(นายพรศ กัตนกรอง)
รองอธิบดี ปฏิบัติราชการแทน
อธิบดีกรมโรงงานอุตสาหกรรม

กองวิจัยและเตือนภัยมลพิษโรงงาน

กลุ่มมาตรฐานวิธีการวิเคราะห์ทดสอบมลพิษและทะเบียนห้องปฏิบัติการ

โทร. ๐ ๒๔๓๐ ๖๓๑๒ ต่อ ๒๑๐๓-๕

โทรสาร ๐ ๒๔๓๐ ๖๓๑๒ ต่อ ๒๑๑๔

ไปรษณีย์อิเล็กทรอนิกส์ saraban@divr.mail.go.th





ที่ เอก ๐๓๑๐(๓)/ ๖๕๗๐

กรมโรงงานอุตสาหกรรม
ถนนพระรามที่ ๖ แขวงทุ่งพญาไท
เขตราชเทวี กรุงเทพฯ ๑๐๕๐๐

๒๔ มิถุนายน ๒๕๖๕

เรื่อง ขันทะเบียนห้องปฏิบัติการวิเคราะห์เอกชน

เรียน กรรมการผู้จัดการ บริษัท เอแอลเอส แลบบอราทอรี กรุ๊ป (ประเทศไทย) จำกัด

อ้างถึง คำขอขึ้นทะเบียน/ต่ออายุ/เปลี่ยนแปลงบุคลากร และชนิดสารมลพิษของห้องปฏิบัติการวิเคราะห์เอกชน
ลงวันที่ ๒๕ เมษายน ๒๕๖๔

สิ่งที่ส่งมาด้วย เอกสารแนบท้ายหนังสือขึ้นทะเบียนห้องปฏิบัติการวิเคราะห์เอกชน

บริษัท เอแอลเอส แลบบอราทอรี กรุ๊ป (ประเทศไทย) จำกัด จำนวน ๒ แผ่น

ตามหนังสือที่อ้างถึง บริษัท เอแอลเอส แลบบอราทอรี กรุ๊ป (ประเทศไทย) จำกัด ขอขึ้นทะเบียน
ห้องปฏิบัติการวิเคราะห์เอกชน พร้อมรายชื่อผู้ควบคุมดูแลห้องปฏิบัติการวิเคราะห์ เจ้าหน้าที่ประจำ
ห้องปฏิบัติการวิเคราะห์ และรายการสารมลพิษที่จะทำการวิเคราะห์ ต่อกรมโรงงานอุตสาหกรรม นั้น

กรมโรงงานอุตสาหกรรมพิจารณาแล้ว ให้บริษัท เอแอลเอส แลบบอราทอรี กรุ๊ป
(ประเทศไทย) จำกัด ขันทะเบียนห้องปฏิบัติการวิเคราะห์เอกชน มีเลขทะเบียน ว-๓๒๓ สถานที่ตั้งเลขที่
๖๑๖/๑๐ หมู่ที่ ๕ ตำบลแม่น้ำคู้ อำเภอบางพลี จังหวัดระยอง โดยมีองค์ประกอบดังนี้

ก. ผู้ควบคุมดูแลห้องปฏิบัติการวิเคราะห์

๑) นายเดช ช้างชน	ทะเบียนเลขที่	ว-๓๒๓-จ-๙๔๔๑
๒) นางวิลาวัลย์ บริรักษ์	ทะเบียนเลขที่	ว-๓๒๓-จ-๙๔๔๓
๓) นายสุพจน์ สลามเต๊ะ	ทะเบียนเลขที่	ว-๓๒๓-จ-๙๔๔๔

ข. เจ้าหน้าที่ประจำห้องปฏิบัติการวิเคราะห์

๑) นางสาวนฤมล บรรจงกิจ	ทะเบียนเลขที่	ว-๓๒๓-จ-๙๔๔๕
๒) นางพจนา สีดา	ทะเบียนเลขที่	ว-๓๒๓-จ-๙๔๔๖
๓) นางสาวนิตา กุลสุริวงศ์	ทะเบียนเลขที่	ว-๓๒๓-จ-๙๔๔๗
๔) นายพิทยา ทองแดง	ทะเบียนเลขที่	ว-๓๒๓-จ-๙๔๔๘
๕) นางชลธิชา สุนัขข	ทะเบียนเลขที่	ว-๓๒๓-จ-๙๔๔๙
๖) วาที่ ร.ตรนชัย ม่วงมา	ทะเบียนเลขที่	ว-๓๒๓-จ-๙๔๕๐
๗) นายวรารุณ พิบพา	ทะเบียนเลขที่	ว-๓๒๓-จ-๙๔๕๑
๘) นายศักดิ์สินทร์ จรัสกาย	ทะเบียนเลขที่	ว-๓๒๓-จ-๙๔๕๒
๙) นายสุรศักดิ์ สาชิน	ทะเบียนเลขที่	ว-๓๒๓-จ-๙๔๕๓
๑๐) นางสาวเพชรคุณ ภาณุตานนท์	ทะเบียนเลขที่	ว-๓๒๓-จ-๙๔๕๔
๑๑) นายสภพกร ภาแก้ว	ทะเบียนเลขที่	ว-๓๒๓-จ-๙๔๕๕
๑๒) นายสุทธิดำรงค์ โชคปิตินันท์	ทะเบียนเลขที่	ว-๓๒๓-จ-๙๔๕๖

๑๓) นายวัลลภ...

-๒-


๑๓) นายวัลลภ หันไชยเนาว์	ทะเบียนเลขที่	ว-๓๒๓-จ-๙๔๕๗
๑๔) นางสาววนาลี เจริญตระกูล	ทะเบียนเลขที่	ว-๓๒๓-จ-๙๔๕๘
๑๕) นางสาวนิตา ผดุงจิตต์	ทะเบียนเลขที่	ว-๓๒๓-จ-๙๔๕๙
๑๖) นายธนະสิทธิ์ วงศ์ไชย	ทะเบียนเลขที่	ว-๓๒๓-จ-๙๔๖๐
๑๗) นายชัยสุนทร เลิศนันทกุลชัย	ทะเบียนเลขที่	ว-๓๒๓-จ-๙๔๖๑
๑๘) นายสิริจจา เพ็ชรแสวง	ทะเบียนเลขที่	ว-๓๒๓-จ-๙๔๖๒
๑๙) นายกันตภณ มณีสัมพันธ์	ทะเบียนเลขที่	ว-๓๒๓-จ-๙๔๖๓
๒๐) นางสาวจันทิพย์ โกเมนชนะ	ทะเบียนเลขที่	ว-๓๒๓-จ-๙๔๖๔
๒๑) นายธารินทร์ อ็อกจินคา	ทะเบียนเลขที่	ว-๓๒๓-จ-๙๔๖๕
๒๒) นายศุภณัฐ พิสิย์พันธ์	ทะเบียนเลขที่	ว-๓๒๓-จ-๙๔๖๖
๒๓) นายศุภชัย วงศ์สุริยาชัย	ทะเบียนเลขที่	ว-๓๒๓-จ-๙๔๖๗
๒๔) นายปฐมพงศ์ กรสวัสดิ์	ทะเบียนเลขที่	ว-๓๒๓-จ-๙๔๖๘
๒๕) นายไสว ดันโพธิ์	ทะเบียนเลขที่	ว-๓๒๓-จ-๙๔๖๙
๒๖) นางสาวกิตติยา สัญญาภิรมย์	ทะเบียนเลขที่	ว-๓๒๓-จ-๙๔๗๐
๒๗) นางสาวเจษฎาพร ศรีบุญเรือง	ทะเบียนเลขที่	ว-๓๒๓-จ-๙๔๗๑
๒๘) นางสาวมธุรินทร์ สิงห์เงา	ทะเบียนเลขที่	ว-๓๒๓-จ-๙๔๗๒
๒๙) นางสาวธิดารัตน์ ศิริมงคลโร	ทะเบียนเลขที่	ว-๓๒๓-จ-๙๔๗๓
๓๐) นายพิพัฒน์ นิภัทร์เศรษฐ์	ทะเบียนเลขที่	ว-๓๒๓-จ-๙๔๗๔
๓๑) นายศิริวิทย์ เรืองสม	ทะเบียนเลขที่	ว-๓๒๓-จ-๙๔๗๕
๓๒) นายปารามศ สัตยาคุณ	ทะเบียนเลขที่	ว-๓๒๓-จ-๙๔๗๖
๓๓) นายนฤนาท ธรรมสโร	ทะเบียนเลขที่	ว-๓๒๓-จ-๙๔๗๗
๓๔) นางสาวศุภรัตน์ ไสจันทร	ทะเบียนเลขที่	ว-๓๒๓-จ-๙๔๗๘
๓๕) นายพชรกร อินทรเสนา	ทะเบียนเลขที่	ว-๓๒๓-จ-๙๔๗๙
๓๖) นายทิวากร เชื้อมาก	ทะเบียนเลขที่	ว-๓๒๓-จ-๙๔๘๐
๓๗) นายอนุรักษ ทองขจรศักดิ์	ทะเบียนเลขที่	ว-๓๒๓-จ-๙๔๘๑
๓๘) นายอภิชาติ วิลาศ	ทะเบียนเลขที่	ว-๓๒๓-จ-๙๔๘๒
๓๙) นายจักรวรรดิ ศรีรักษา	ทะเบียนเลขที่	ว-๓๒๓-จ-๙๔๘๓
๔๐) นายประสาธมิตร เชื้อนเพชร	ทะเบียนเลขที่	ว-๓๒๓-จ-๙๔๘๔
๔๑) นายภาณุวัฒน์ วัชบง	ทะเบียนเลขที่	ว-๓๒๓-จ-๙๔๘๕
๔๒) นายสันติ ชัยชนะ	ทะเบียนเลขที่	ว-๓๒๓-จ-๙๔๘๖
๔๓) นายสิทธิชัย แก้วเกตุ	ทะเบียนเลขที่	ว-๓๒๓-จ-๙๔๘๗
๔๔) นายทินกร กุลชาติ	ทะเบียนเลขที่	ว-๓๒๓-จ-๙๔๘๘

ค. ขอบข่ายสารมลพิษที่ได้รับขึ้นทะเบียนไว้วิเคราะห์ในน้ำเสีย จำนวน ๑๔ รายการ
อากาศเสีย (ปล่องระบาย) จำนวน ๗ รายการ และน้ำใต้ดิน จำนวน ๓ รายการ รวมทั้งสิ้นจำนวน ๒๔ รายการ
ตามสิ่งที่ส่งมาด้วย

หนังสือฉบับนี้มีอายุ ๓ ปี นับจากวันที่กรมโรงงานอุตสาหกรรมออกหนังสือ หากประสงค์จะต่ออายุหนังสือรับขึ้นทะเบียนห้องปฏิบัติการวิเคราะห์เอกชน ให้ยื่นคำขอต่ออายุพร้อมเอกสารประกอบคำขอต่อกรมโรงงานอุตสาหกรรมภายใน ๓๐ วัน ก่อนวันสิ้นอายุของหนังสือรับขึ้นทะเบียนห้องปฏิบัติการวิเคราะห์เอกชน ซึ่งคำขอต่ออายุดังกล่าวขอรับได้ที่กรมโรงงานอุตสาหกรรม

จึงเรียนมาเพื่อทราบ

ขอแสดงความนับถือ


(นางจินดา เตชะจันทน์)
ผู้อำนวยการกองวิจัยและพัฒนายุทธศาสตร์โรงงาน
ปฏิบัติการตามแผนพัฒนาโรงงานอุตสาหกรรม
๒๘ มิ.ย. ๒๕๖๕

กองวิจัยและพัฒนายุทธศาสตร์โรงงาน
ศูนย์วิจัยและพัฒนายุทธศาสตร์โรงงานภาคตะวันออก
โทร. ๐ ๓๘๐๕ ๗๒๖๓-๓
ไปรษณีย์อิเล็กทรอนิกส์ cinw@diw.mail.go.th

เอกสารแนบท้ายหนังสือรับขึ้นทะเบียนห้องปฏิบัติการวิเคราะห์เอกชน

บริษัท เอแอลเอส แลบบอราทอรี กรุ๊ป (ประเทศไทย) จำกัด เลขทะเบียน ๖-๓๒๓

ที่ อก ๐๓๑๐(๓)/ ๖๔๗๐

ลงวันที่ ๒๘ มิถุนายน ๒๕๖๕

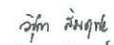
ขอขยายสารมลพิษที่ได้รับขึ้นทะเบียนจากกรมโรงงานอุตสาหกรรม จำนวน ๒๔ รายการ

น้ำเสีย จำนวน 14 รายการ

ลำดับที่	สารมลพิษ	วิธีวิเคราะห์
1	Biochemical Oxygen Demand	1) 5-Day BOD Test, Membrane Electrode Method ^[2] 2) 5-Day BOD Test, Azide Modification Method ^[2]
2	Chemical Oxygen Demand	1) Open Reflux, Titrimetric Method ^[2] 2) Closed Reflux, Colorimetric Method ^[2] 3) Closed Reflux, Titrimetric Method ^[2]
3	Color	ADMI Weighted – Ordinate Spectrophotometric Method ^[2]
4	Cyanide	Distillation, Colorimetric Method ^[2]
5	Formaldehyde	Distillation, Colorimetric Method ^[1]
6	Free Chlorine	DPD-Ferrous Titrimetric Method ^[2]
7	Oil and Grease	Liquid-Liquid Partition-Gravimetric Method ^[2]
8	pH	Electrometric Method ^[2]
9	Phenols	1) Distillation, Chloroform Extraction Method ^[2] 2) Distillation, Direct Photometric Method ^[2]
10	Sulfide	ZnS Precipitation, Iodometric Method ^[2]
11	Temperature	Laboratory and Field Method ^[2]
12	Total Dissolved Solids	Dried at 180 °C ^[2]
13	Total Kjeldahl Nitrogen	Semi-Micro Kjeldahl Method ^[2]
14	Total Suspended Solids	Dried at 103-105 °C ^[2]

อากาศเสีย (ปล่องระบาย) จำนวน 7 รายการ

ลำดับที่	สารมลพิษ	วิธีวิเคราะห์
1	Carbon Monoxide	1) Sampling Bag, Non-Dispersive Infrared Method ^[5] 2) Instrumental Analyzer Method ^[8]
2	Hydrogen Sulfide	Absorption Sampling, Iodometric Method ^[5]
3	Opacity	Ringelmann's Method ^[3,4]
4	Oxide of Nitrogen	1) Absorption Sampling, Phenoldisulfonic Acid Method ^[6] 2) Instrumental Analyzer Method ^[9]
5	Sulfur Dioxide	1) Absorption Sampling, Barium-Thorin Titrimetric Method ^[5] 2) Instrumental Analyzer Method ^[10]


(นางสาววิชุดา สัมฤทธิ์ผล)
ผู้อำนวยการ

ศูนย์วิจัยและพัฒนายุทธศาสตร์โรงงานภาคตะวันออก

Sulfuric Acid...

ลำดับที่	สารมลพิษ	วิธีวิเคราะห์
6	Sulfuric Acid	Isokinetic Sampling, Barium – Thorin Titrimetric Method ^[5]
7	Total Suspended Particulate	Isokinetic Sampling, Gravimetric Method ^[7]

น้ำได้คืน จำนวน 3 รายการ

ลำดับที่	สารมลพิษ	วิธีวิเคราะห์
1	Cyanide	Distillation, Colorimetric Method ^[2]
2	pH	Electrometric Method ^[2]
3	Pherols	Distillation, Direct Photometric Method ^[2]

เอกสารอ้างอิง

1. ชงชัย พรหมสวัสดิ์ และวิบูลย์ลักษณ์ วิสุทธิศักดิ์, บรรณาธิการ. (2547) คู่มือวิเคราะห์น้ำเสีย. พิมพ์ครั้งที่ 4. กรุงเทพฯ: สมาคมวิศวกรรมสิ่งแวดล้อมแห่งประเทศไทย.
2. APHA, AWWA, WEF. Standard Methods for the Examination of Water and Wastewater. 23rd ed. Washington, DC : APHA, 2017
3. กระทรวงอุตสาหกรรม. ประกาศกระทรวงอุตสาหกรรม, พ.ศ. 2549. เรื่อง กำหนดค่าปริมาณเขม่าควันที่เจือปนในอากาศที่ระบายออกจากปล่องของหม้อน้ำโรงสีข้าวที่ใช้แก๊สเป็นเชื้อเพลิง.ราชกิจจานุเบกษา. 4 ธันวาคม 2549. เล่มที่ 123 ตอนพิเศษ 125ง.
4. กระทรวงอุตสาหกรรม. ประกาศกระทรวงอุตสาหกรรม, พ.ศ. 2549. เรื่อง กำหนดค่าปริมาณเขม่าควันที่เจือปนในอากาศที่ระบายออกจากปล่องของหม้อน้ำของโรงงาน.ราชกิจจานุเบกษา. 4 ธันวาคม 2549. เล่มที่ 123 ตอนพิเศษ 125ง.
5. United States Environmental Protection. Standards of Performance for New Stationary Sources. 40 CFR 60. Appendix A, 2017.
6. United States Environmental Protection. Standards of Performance for New Stationary Sources. 40 CFR 60. Appendix A, 2019.
7. United States Environmental Protection. Standards of Performance for New Stationary Sources. 40 CFR 60. Appendix A, 2020.
8. United States Environmental Protection Agency. Determination of Carbon Monoxide Emissions from Stationary Sources; Instrumental Analyzer Procedure. 40 CFR 60. Appendix A Method 10, 2017.
9. United States Environmental Protection Agency. Determination of Oxide of Nitrogen Emissions from Stationary Sources; Instrumental Analyzer Procedure. 40 CFR 60. Appendix A Method 7E, 2019.
10. United States Environmental Protection Agency. Determination of Sulfur Dioxide Emissions from Stationary Sources; Instrumental Analyzer Procedure. 40 CFR 60. Appendix A Method 6C, 2017.

วิภา สันฤพล
(นางสาววิชุดา สันฤพล)

ผู้อำนวยการ

ศูนย์วิจัยและเฝ้าระวังมลพิษโรงงานภาคตะวันออก

ศูนย์วิจัยและเฝ้าระวังมลพิษโรงงานภาคตะวันออก กองวิจัยและเฝ้าระวังมลพิษโรงงาน กรมโรงงานอุตสาหกรรม โทร ๐ ๓๕๐๕ ๗๐๓ ๓

สำเนา

ที่ ออก ๐๓๒๐/ ๖๐๕๓

กรมโรงงานอุตสาหกรรม
ถนนพระรามที่ ๖ แขวงทุ่งพญาไท
เขตราชเทวี กรุงเทพฯ ๑๐๔๐๐

๒๒ มี.ค. ๒๕๖๖

เรื่อง เปลี่ยนแปลงบุคลากรของห้องปฏิบัติการวิเคราะห์

เรียน กรรมการผู้จัดการ บริษัท เอแอลเอส แลบริทอรี กรุ๊ป (ประเทศไทย) จำกัด

อ้างถึง คำขอเปลี่ยนแปลงบุคลากร ของห้องปฏิบัติการวิเคราะห์เอกชน ลงวันที่ ๑๔ มีนาคม ๒๕๖๖

ตามหนังสือที่อ้างถึง บริษัท เอแอลเอส แลบริทอรี กรุ๊ป (ประเทศไทย) จำกัด ห้องปฏิบัติการวิเคราะห์เอกชน เลขทะเบียน ว-๓๒๓ สถานที่ตั้งเลขที่ ๖๑๖/๑๐ หมู่ที่ ๕ ตำบลแม่น้ำคู้ อำเภอลวกแดง จังหวัดระยอง ขอเปลี่ยนแปลงบุคลากรของห้องปฏิบัติการวิเคราะห์ ความละเอียดแจ้งแล้ว นั้น

กรมโรงงานอุตสาหกรรมพิจารณาแล้ว มีความเห็นดังนี้

ก. ให้ยกเลิกเจ้าหน้าที่ประจำห้องปฏิบัติการวิเคราะห์ จำนวน ๕ ราย

- | | | |
|------------------------------|---------------|--------------|
| ๑) นางสาวเจษฎาพร ศรีบุญเรือง | ทะเบียนเลขที่ | ว-๓๒๓-จ-๙๔๗๑ |
| ๒) นางสาวมธุรินทร์ สิงห์เภา | ทะเบียนเลขที่ | ว-๓๒๓-จ-๙๔๗๒ |
| ๓) นางสาวนิศา ผดุงจิตต์ | ทะเบียนเลขที่ | ว-๓๒๓-จ-๙๔๘๔ |
| ๔) นายศุภณัฐ พิสัยพันธ์ | ทะเบียนเลขที่ | ว-๓๒๓-จ-๙๔๖๖ |
| ๕) นายสิทธิชัย แก้วเกตุ | ทะเบียนเลขที่ | ว-๓๒๓-จ-๙๔๘๗ |

ข. ให้เพิ่มเจ้าหน้าที่ประจำห้องปฏิบัติการวิเคราะห์ จำนวน ๑๒ ราย

- | | | |
|------------------------------|---------------|--------------|
| ๑) นายณัฐพงษ์ เท่งขาวนา | ทะเบียนเลขที่ | ว-๓๒๓-จ-๐๐๐๑ |
| ๒) นางสาวกัลยทรรศน์ รักดี | ทะเบียนเลขที่ | ว-๓๒๓-จ-๐๐๐๒ |
| ๓) นางสาวจุฑารัตน์ สีทองหลาง | ทะเบียนเลขที่ | ว-๓๒๓-จ-๐๐๐๓ |
| ๔) นางสาวจิตสุภา ประเทืองสุข | ทะเบียนเลขที่ | ว-๓๒๓-จ-๐๐๐๔ |
| ๕) นายสรเสริญ คุ้มยศ | ทะเบียนเลขที่ | ว-๓๒๓-จ-๐๐๐๕ |
| ๖) นายณัฐวุฒิ ออมพรมราช | ทะเบียนเลขที่ | ว-๓๒๓-จ-๐๐๐๖ |
| ๗) นายจิตรกร สีวะสา | ทะเบียนเลขที่ | ว-๓๒๓-จ-๐๐๐๗ |
| ๘) นายฉัตรวิชญ์ สุวรรณรัตน์ | ทะเบียนเลขที่ | ว-๓๒๓-จ-๐๐๐๘ |
| ๙) นายสิทธิพันธ์ แสนชีว | ทะเบียนเลขที่ | ว-๓๒๓-จ-๐๐๐๙ |
| ๑๐) นายอนุวัฒน์ เตมา | ทะเบียนเลขที่ | ว-๓๒๓-จ-๐๐๑๐ |
| ๑๑) นายสุวิทย์ นราพงษ์ | ทะเบียนเลขที่ | ว-๓๒๓-จ-๐๐๑๑ |
| ๑๒) นายอดิศักดิ์ ตะริศนัย | ทะเบียนเลขที่ | ว-๓๒๓-จ-๐๐๑๒ |

อนึ่ง...

อนึ่ง หนังสือฉบับนี้จะหมดอายุพร้อมหนังสือรับขึ้นทะเบียนห้องปฏิบัติการวิเคราะห์เอกชน
ที่ อก ๐๓๑๐(๓)/๖๔๗๐ ลงวันที่ ๒๘ มิถุนายน ๒๕๖๔ คือในวันที่ ๒๘ มิถุนายน ๒๕๖๗ ทั้งนี้ สามารถยื่นคำขอผ่าน
ระบบอิเล็กทรอนิกส์ได้ที่หน้าเว็บไซต์กรมโรงงานอุตสาหกรรมตาม QR Code ห้ายหนังสือนี้

จึงเรียนมาเพื่อทราบ

ขอแสดงความนับถือ

(นายทวี อำพันธ์)

ผู้อำนวยการศูนย์วิจัยและเตือนภัยมลพิษโรงงานภาคตะวันออก
ปฏิบัติราชการแทนอธิบดีกรมโรงงานอุตสาหกรรม

ศูนย์วิจัยและเตือนภัยมลพิษโรงงานภาคตะวันออก

โทร. ๐ ๓๓๑๓ ๖๐๕๔ ต่อ ๕๐๐๑-๒

ไปรษณีย์อิเล็กทรอนิกส์ eirw@diw.mail.go.th



ยื่นคำขอผ่านระบบอิเล็กทรอนิกส์



ที่ อก ๐๓๒๐/๒๕๖๕๓

กรมโรงงานอุตสาหกรรม
ถนนพระรามที่ ๖ แขวงทุ่งพญาไท
เขตราชเทวี กรุงเทพฯ ๑๐๔๐๐

๑๐ พ.ย. ๒๕๖๕

เรื่อง เปลี่ยนแปลงสารมลพิษของห้องปฏิบัติการวิเคราะห์

เรียน กรรมการผู้จัดการ บริษัท เอแอลเอส แลบบอราทอรี กรุ๊ป (ประเทศไทย) จำกัด

อ้างถึง คำขอเปลี่ยนแปลงสารมลพิษของห้องปฏิบัติการวิเคราะห์เอกชน ลงวันที่ ๒๕ ตุลาคม ๒๕๖๖

สิ่งที่ส่งมาด้วย เอกสารแนบท้ายหนังสือเปลี่ยนแปลงสารมลพิษของห้องปฏิบัติการวิเคราะห์เอกชน

บริษัท เอแอลเอส แลบบอราทอรี กรุ๊ป (ประเทศไทย) จำนวน ๑ แผ่น

ตามหนังสือที่อ้างถึง บริษัท เอแอลเอส แลบบอราทอรี กรุ๊ป (ประเทศไทย) จำกัด ห้องปฏิบัติการ
วิเคราะห์เอกชน เลขทะเบียน ว-๓๒๓ สถานที่ตั้งเลขที่ ๖๑๖/๑๐ หมู่ที่ ๕ ตำบลแม่ไม้ อำเภอลำลูกก้าน
จังหวัดระยอง ขอเปลี่ยนแปลงสารมลพิษของห้องปฏิบัติการวิเคราะห์ ความละเอียดแจ้งแล้ว นั้น

กรมโรงงานอุตสาหกรรมพิจารณาแล้ว ให้บริษัท เอแอลเอส แลบบอราทอรี กรุ๊ป (ประเทศไทย)
จำกัด เพิ่มขอบข่ายสารมลพิษที่วิเคราะห์ในน้ำเสีย จำนวน ๑๓ รายการ และน้ำใต้ดิน ๓ รายการ ตามสิ่งที่ส่ง
มาด้วย

อนึ่ง หนังสือฉบับนี้จะหมดอายุพร้อมหนังสือต่ออายุรับขึ้นทะเบียนห้องปฏิบัติการวิเคราะห์
เอกชนที่ อก ๐๓๑๐(๓)/๖๔๗๐ ลงวันที่ ๒๘ มิถุนายน ๒๕๖๔ คือในวันที่ ๒๘ มิถุนายน ๒๕๖๗ ทั้งนี้ สามารถ
ยื่นคำขอผ่านระบบอิเล็กทรอนิกส์ได้ที่หน้าเว็บไซต์กรมโรงงานอุตสาหกรรม

จึงเรียนมาเพื่อทราบ

ขอแสดงความนับถือ

(นายทวี อำพันธ์)

ผู้อำนวยการศูนย์วิจัยและเตือนภัยมลพิษโรงงานภาคตะวันออก
ปฏิบัติราชการแทนอธิบดีกรมโรงงานอุตสาหกรรม

ศูนย์วิจัยและเตือนภัยมลพิษโรงงานภาคตะวันออก

โทร. ๐ ๓๓๑๓ ๖๐๕๔ ต่อ ๕๐๐๑-๒

ไปรษณีย์อิเล็กทรอนิกส์ eirw@diw.mail.go.th



เอกสารแนบท้ายหนังสือเปลี่ยนแปลงสารมลพิษของห้องปฏิบัติการวิเคราะห์เอกชน
บริษัท เอแอลเอส แลบบอราทอรี กรุ๊ป (ประเทศไทย) จำกัด เลขทะเบียน ว-๓๒๓๓
ที่ อก ๐๓๒๐/๒๕๖๕.๗ ลงวันที่ ๑๐ พ.ย. ๒๕๖๕

ขอขยายสารมลพิษที่ได้รับขึ้นทะเบียนจากกรมโรงงานอุตสาหกรรม จำนวน ๑๖ รายการ
น้ำเสีย จำนวน 13 รายการ

ลำดับ ที่	สารมลพิษ	วิธีวิเคราะห์
1	Biochemical Oxygen Demand	1) 5-Day BOD Test, Membrane Electrode Method
2	Chemical Oxygen Demand	2) 5-Day BOD Test, Azide Modification Method 1) Open Reflux, Titrimetric Method 2) Closed Reflux, Colorimetric Method 3) Closed Reflux, Titrimetric Method
3	Color	ADMI Weighted-Ordinate Spectrophotometric Method
4	Cyanide	Distillation, Colorimetric Method
5	Free Chlorine	DPD Ferrous Titrimetric Method
6	Oil and Grease	Liquid-Liquid, Partition-Gravimetric Method
7	pH	Electrometric Method
8	Phenols	1) Distillation, Chloroform Extraction Method 2) Distillation, Direct Photometric Method
9	Sulfide	ZnS Precipitation, Iodometric Method
10	Temperature	Field Method
11	Total Dissolved Solids	Dried at 180 °C
12	Total Kjeldahl Nitrogen	Semi-Macro Kjeldahl Method
13	Total Suspended Solids	Dried at 103-105 °C

น้ำได้คืน จำนวน 3 รายการ

ลำดับ ที่	สารมลพิษ	วิธีวิเคราะห์
1	Cyanide	Distillation, Colorimetric Method
2	pH	Electrometric Method
3	Phenols	Distillation, Direct Photometric Method

เอกสารอ้างอิง

APHA, AWWA, WEF. Standard Methods for the Examination of Water and Wastewater. 24th ed. Washington, DC : APHA, 2023



ที่ อก ๐๓๒๐/๔๖๐๐ 1

กรมโรงงานอุตสาหกรรม
ถนนพระรามที่ ๖ แขวงทุ่งพญาไท
เขตราชเทวี กรุงเทพฯ ๑๐๔๐๐

๑๔ พฤษภาคม ๒๕๖๗

เรื่อง เปลี่ยนแปลงบุคลากรของห้องปฏิบัติการวิเคราะห์

เรียน กรรมการผู้จัดการ บริษัท เอแอลเอส แลบบอราทอรี กรุ๊ป (ประเทศไทย) จำกัด

อ้างถึง คำขอขึ้นทะเบียน/ต่ออายุ/เปลี่ยนแปลงบุคลากร และชนิดสารมลพิษของห้องปฏิบัติการวิเคราะห์เอกชน
ลงวันที่ ๒๐ มีนาคม ๒๕๖๗

ตามคำขอ ที่อ้างถึง บริษัท เอแอลเอส แลบบอราทอรี กรุ๊ป (ประเทศไทย) จำกัด ห้องปฏิบัติการ
วิเคราะห์เอกชน เลขทะเบียน ว-๓๒๓๓ สถานที่ตั้งเลขที่ ๖๑๖/๑๐ หมู่ที่ ๕ ตำบลแม่น้ำคู้ อำเภอบลุกวงแดง
จังหวัดระยอง ขอเปลี่ยนแปลงบุคลากรของห้องปฏิบัติการวิเคราะห์ ความละเอียดแจ้งแล้ว นั้น

กรมโรงงานอุตสาหกรรมพิจารณาแล้ว มีความเห็นดังนี้

1. ให้ยกเลิกเจ้าหน้าที่ประจำห้องปฏิบัติการวิเคราะห์ จำนวน ๑ ราย
นางสาวเพชรคุณ ภาวุดานนท์ ทะเบียนเลขที่ ว-๓๒๓-จ-๔๔๕๔
2. ให้เพิ่มเจ้าหน้าที่ห้องปฏิบัติการวิเคราะห์เอกชน จำนวน ๑๕ ราย
 - ๑) นายณัฐพล เจียงวรวงศ์ ทะเบียนเลขที่ ว-๓๒๓-จ-๐๐๑๓๓
 - ๒) นายชานนท์ บุญชื่น ทะเบียนเลขที่ ว-๓๒๓-จ-๐๐๑๓๔
 - ๓) นายณัฐกานต์ วงศ์อินทร์อยู่ ทะเบียนเลขที่ ว-๓๒๓-จ-๐๐๑๓๕
 - ๔) นายอานนท์ โพธิ์พระทอง ทะเบียนเลขที่ ว-๓๒๓-จ-๐๐๑๓๖
 - ๕) นายณัฏฐพล ถักกลาง ทะเบียนเลขที่ ว-๓๒๓-จ-๐๐๑๓๗
 - ๖) นายศุภณัฐ พิสัยพันธ์ ทะเบียนเลขที่ ว-๓๒๓-จ-๐๐๑๓๘
 - ๗) นายสันต์ คินันติ ทะเบียนเลขที่ ว-๓๒๓-จ-๐๐๑๓๙
 - ๘) นายวรณัฐ ฉิมพาลี ทะเบียนเลขที่ ว-๓๒๓-จ-๐๐๑๔๐
 - ๙) นายศุภณัฐ สุกุลกิตติมงคล ทะเบียนเลขที่ ว-๓๒๓-จ-๐๐๑๔๑
 - ๑๐) นายเอกชัย ถิ่นทอง ทะเบียนเลขที่ ว-๓๒๓-จ-๐๐๑๔๒
 - ๑๑) นายพงษ์เทพ สิทธิเลา ทะเบียนเลขที่ ว-๓๒๓-จ-๐๐๑๔๓
 - ๑๒) นายทินกร กุมภาชี ทะเบียนเลขที่ ว-๓๒๓-จ-๐๐๑๔๔
 - ๑๓) นางสาวนันทยา เบนญะพันธ์ ทะเบียนเลขที่ ว-๓๒๓-จ-๐๐๑๔๕
 - ๑๔) นายสิทธิชัย ยันพินาย ทะเบียนเลขที่ ว-๓๒๓-จ-๐๐๑๔๖
 - ๑๕) นางสาวปภาณิน หลอดทอง ทะเบียนเลขที่ ว-๓๒๓-จ-๐๐๑๔๗



"อุตสาหกรรมก้าวไกล ประเทศไทยก้าวหน้า ร่วมกันพัฒนา อุตสาหกรรมสีเขียว"



อนึ่ง หนังสือฉบับนี้จะส่งอายุพร้อมหนังสือต่ออายุรับขึ้นทะเบียนห้องปฏิบัติการวิเคราะห์เอกชน
ในวันที่ ๒๗ มิถุนายน ๒๕๖๗

จึงเรียนมาเพื่อทราบ

ขอแสดงความนับถือ



(นายธานี กลั่นกรอง)
รองอธิบดี ปฏิบัติราชการแทน
อธิบดีกรมโรงงานอุตสาหกรรม

ศูนย์วิจัยและเตือนภัยมลพิษโรงงานภาคตะวันออก
โทร. ๐ ๓๓๑๓ ๖๐๕๙ ต่อ ๕๐๐๑-๒
ไปรษณีย์อิเล็กทรอนิกส์ einw@diw.mail.go.th





บริษัท เอแอลเอส แล็บอราทอรี กรุ๊ป (ประเทศไทย) จำกัด (สำนักงานใหญ่)
104 ซอยพัฒนาการ 40 ถนนพัฒนาการ
แขวงพัฒนาการ เขตสวนหลวง กรุงเทพฯ 10250



ติดต่อเรา

